

# DINAMICHE DEMOGRAFICHE E CONSEGUENZE PER LA POPOLAZIONE SCOLASTICA

20  
24

Focus sull'evoluzione della popolazione  
in età scolare nel prossimo quinquennio  
in provincia di Lecco



Provincia di Lecco

 pts<sup>®</sup>  
PROFIT TO SHARE



Provincia di Lecco

Consigliere Delegato a Istruzione Formazione Professionale e  
Centri Impiego della Provincia di Lecco  
*Carlo Malugani*

**DIREZIONE ORGANIZZATIVA II  
ORGANIZZAZIONE E RISORSE UMANE**

Dirigente  
*Antonella Cazzaniga*

**DIREZIONE ORGANIZZATIVA VI  
LAVORO E CENTRI PER L'IMPIEGO**

Dirigente  
*Cristina Pagano*

Il Rapporto di ricerca è stato curato da   
PROFIT TO SHARE

Coordinamento tecnico-scientifico ed elaborazione dati statistici di Andrea Gianni  
Redazione testi, Gianni Menicatti  
Grafica e impaginazione, Gisella Leuzzi

Per la Provincia di Lecco hanno collaborato:

Antonella Cassinelli, Michela Alesi, Martina Savini, Anna Longhi, Francesco Seminara, Matteo Sironi

Il Rapporto è disponibile sul portale istituzionale della Provincia di Lecco (<https://www.provincia.lecco.it>)  
nella sezione dedicata all'informazione economica e statistica

**Luglio 2024**

# INDICE

<b>Presentazione</b>	<b>4</b>
<b>Introduzione</b>	<b>5</b>
1. EVOLUZIONE DELLA POPOLAZIONE	5
2. PREVISIONE DELLA POPOLAZIONE	6
<b>Previsioni per Istituto Comprensivo</b>	<b>8</b>
<b>Previsioni relative alla popolazione con 14-18 anni in provincia di Lecco</b>	<b>33</b>

# PRESENTAZIONE

La prima edizione del Report “Dinamiche demografiche e conseguenze per la popolazione scolastica” è un altro strumento che la Provincia di Lecco mette a disposizione degli operatori del mondo della scuola, della formazione professionale, del mondo del lavoro e dei cittadini per trarre informazioni utili a rafforzare il sistema scolastico e formativo territoriale.

Questo nuovo rapporto mira ad analizzare quali riflessioni e strategie possono essere messe in campo rispetto al calo demografico in corso con riferimento alla popolazione residente per classe di età 3-5 anni, 6-10 anni, 11-13 anni riferita al 2023 riguardante gli alunni frequentanti gli Istituti comprensivi provinciali nell’anno scolastico 2023/2024 con una previsione sulla popolazione residente per classi di età al 2028 e per gli alunni frequentanti gli Istituti comprensivi provinciali all’anno scolastico 2028/2029.

Come conferma il Ministro Valditara, la tendenza della denatalità, iniziata nelle scuole dell’infanzia e primarie, sta ora coinvolgendo anche le scuole superiori, rischiando di cambiare sostanzialmente l’aspetto dell’istruzione.

I fattori che contribuiscono al calo demografico sono complessi e richiedono una capacità di analisi e di adattamento a una futura e nuova realtà demografica che ci chiama ad affrontare una sfida che richiederà uno sforzo comune di tutte le parti.

L’intento è quello di rafforzare la sinergia tra istituzioni scolastiche, imprenditoriali e sociali per proporre interventi preventivi ampi e lungimiranti, che vanno all’insegna della lotta alla dispersione scolastica, all’orientamento e al successo formativo per migliorare la formazione dei nostri ragazzi all’insegna della personalizzazione dell’educazione.

Per questi motivi la Provincia di Lecco, che ha la competenza in materia di dimensionamento scolastico e offerta formativa, intende, attraverso l’interpretazione dei dati proposti dal report, interpretare un fenomeno che in questi anni sta emergendo in tutta la sua gravità e coinvolgerà sempre più il nostro futuro e quello delle giovani generazioni.

Crediamo sia necessario adottare misure tempestive e azioni a lungo termine per gestire l’effetto di questa tendenza e che solo rimettendo al centro la persona potremo garantire un’istruzione di qualità.

Carlo Malugani

*Consigliere provinciale delegato a Istruzione  
Formazione Professionale e Centri Impiego*

Alessandra Hofmann

*Presidente  
Provincia di Lecco*

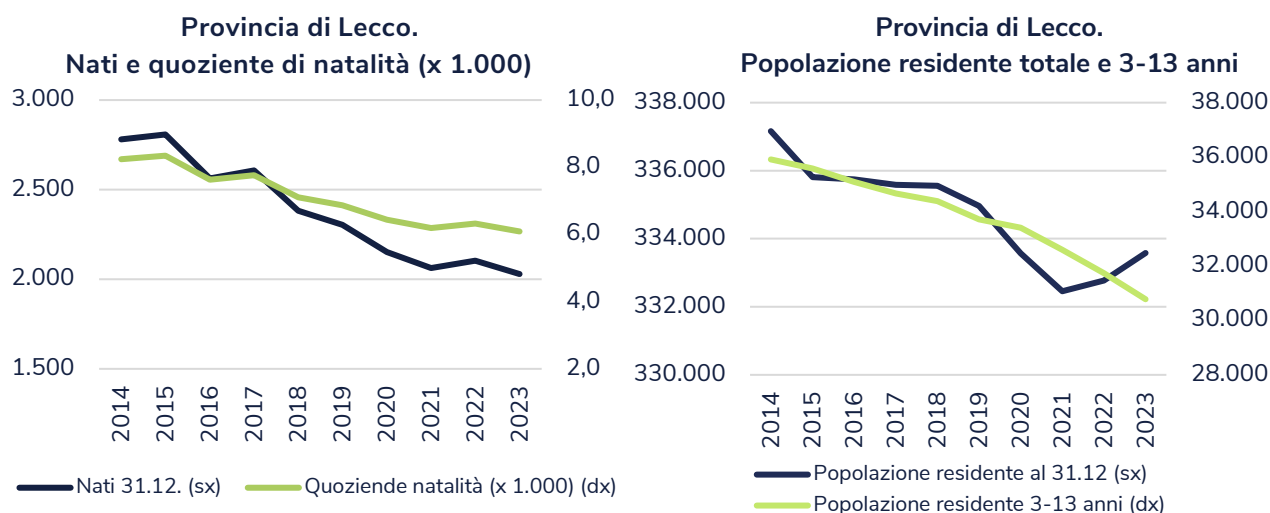
# INTRODUZIONE

## 1. EVOLUZIONE DELLA POPOLAZIONE

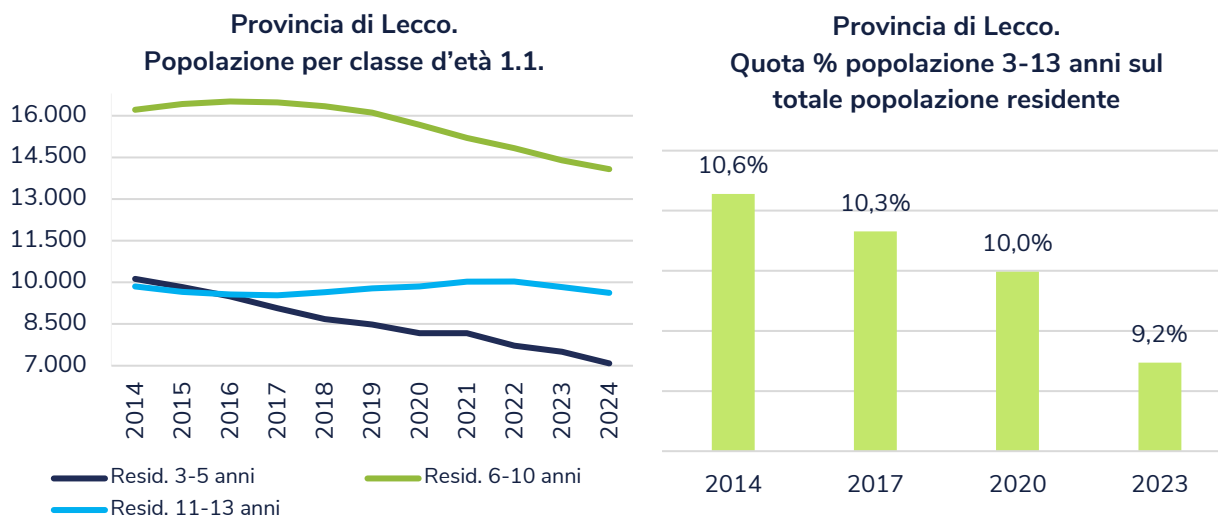
L'evoluzione della popolazione residente e in particolare la dinamica della natalità influiscono a distanza di alcuni anni (tre per la scuola dell'infanzia, sei per la scuola primaria, undici per quella secondaria di 1° grado) sulla consistenza e le variazioni annuali relative alla popolazione scolastica, soprattutto riguardo alla fascia di popolazione frequentante la scuola dell'obbligo.

A livello nazionale e regionale il processo di denatalità, di riduzione delle nascite è in atto ormai da molti anni e, seppur in misura più contenuta, è presente anche in provincia di Lecco. Nell'ultimo decennio il numero di nati si è progressivamente ridotto passando da 2.781 unità (media annuale del biennio 2014-15) a 2.029 unità (biennio 2023-24), registrando una flessione intorno al 27%.

In flessione anche il corrispondente quoziente di natalità che, pari all'8,2‰ nel 2014, è sceso al 6,1‰ nel 2023. Nonostante l'aumento del numero dei decessi (il quoziente di mortalità è aumentato dal 9,0‰ nel 2013 al 10,4‰ nel 2023), correlato al crescente livello di invecchiamento della popolazione, la consistenza della popolazione residente in provincia di Lecco ha subito una flessione contenuta, misurabile nell'ordine del -1,5% (337.900 residenti nel 2013 e 332.800 nel 2023). Ciò si è verificato soprattutto grazie ad una dinamica migratoria positiva, con un flusso di nuove iscrizioni anagrafiche superiore alle corrispondenti cancellazioni per trasferimenti in altri comuni fuori dal territorio provinciale lecchese.



Di maggior rilievo è invece la riduzione della popolazione nella fascia d'età 3-13 anni che, nell'ultimo decennio, ha registrato una flessione più elevata, pari al -14,3% (in questa fascia la consistenza della popolazione residente si è ridotta da 35.914 unità nel 2014 a 30.777 unità nel 2023): una dinamica negativa i cui effetti sull'utenza scolastica nella «fascia dell'obbligo» (e nei primi anni di scuola secondaria di 2° grado) sono già evidenti.



Fonte: ISTAT, Statistiche demografiche

## 2. PREVISIONE DELLA POPOLAZIONE

Il calo delle nascite che si è registrato nell'ultimo decennio inciderà negativamente sulla dinamica e sulla consistenza della popolazione residente e lo farà soprattutto per le classi di età più giovani: quelle corrispondenti alla scuola per l'infanzia, alla scuola primaria e a quella secondaria di I grado. Una dinamica che determinerà nei prossimi anni scolastici una evidente riduzione degli alunni frequentanti: per la provincia di Lecco nel suo complesso si prevede una perdita di circa 1.100 bambini nella scuola dell'infanzia, di oltre 1.220 iscritti nella primaria e di quasi 1.320 alunni nella secondaria di I grado.

Le previsioni relative al prossimo quinquennio (31 dicembre 2023 - 31 dicembre 2028, in corrispondenza con l'anno scolastico 2028-29) indicano una rilevante flessione della popolazione residente in provincia di Lecco nell'età compresa fra 3 e 13 anni: da 31.740 a 26.700 unità, pari ad una perdita in valori percentuali pari al 16%. In alcune aree/comuni, quelle che fanno riferimento agli **Istituti Comprensivi** (nel seguito **I.C.**), le variazioni negative si presentano ancor più elevate: è il caso degli I.C. di Robbiate (-28% nel prossimo quinquennio), di Barzanò, di Bosisio Parini e Olginate (-21%) e di La Valletta (-20%). Di contro per altre aree si registra una diminuzione più contenuta: -8% nell'I.C. di Calolziocorte e -11% a Casatenovo, Civate e Merate.

Nella fascia d'età 3-5 anni, quella della scuola dell'infanzia, le previsioni segnalano una flessione del 17% e le attuali 7.510 unità residenti dovrebbero ridursi a 6.250; segni negativi decisamente superiori alla media provinciale riguarderanno gli I.C. di Bellano (-34%), Premana (-32%), Civate, Costa Masnaga e Robbiate (-30%) e Barzanò (-25%). Variazioni negative più contenute riguarderanno gli I.C. di Lecco (-9%), La Valletta e Valmadrera (-8%), Calolziocorte (-5%) e Mandello del Lario (-3%). In controtendenza, cioè in aumento, gli I.C. di Cremeno (+2%) e di Galbiate (+5%).

Anche per la fascia 6-10 anni (quella della scuola primaria) le previsioni indicano una riduzione intorno al 17%: dagli attuali 14.400 bambini residenti (al 31 dicembre 2023) a 12.000 nel 2028.

Trend negativi più elevati riguardano gli I.C. di Robbiate (-32%), Bosisio Parini (-26%), La Valletta (-25%), Cremeno (-23%) e Galbiate (-21%); le riduzioni saranno invece più limitate negli I.C. di Bellano (-9%), Cassago Brianza (-8%), Calolziocorte (-7%), Casatenovo, Premana e Merate (-5%) e, soprattutto, Civate (-4%).

Leggermente meno significativa sarà la flessione della popolazione residente con 11-13 anni (quella in corrispondenza della scuola secondaria di I grado): a livello provinciale si passerà, nel prossimo quinquennio, da 9.830 a 8.440 residenti, con una variazione negativa del 14%. Diminuzioni più consistenti interesseranno gli I.C. di Olginate (-26%), Cassago Brianza (-24%), Robbiate e Mandello del Lario (-21%) e Premana e La Valletta (-20%); una riduzione inferiore al 10% riguarderà, invece, Oggiono e Olginate (-9%), Cernusco Lombardone e Cremeno (-8%), Colico (-6%) e Civate (-4%).

## Provincia di Lecco

	Statali	Partitarie
Scuole: Infanzia	50	93
Primaria	103	9
Secondaria I grado	43	7

### Popolazione residente per classe di età

Anno 2023 (31/12)	3-5	6-10	11-13	TOTALE
Residenti nell'area I.C.	7.506	14.399	9.833	31.738

### Alunni frequentanti scuole dell'I.C.

A.S. 2023-2024	Infanzia	Primaria	Second. I°	TOTALE
Totale Alunni I.C.	7.020	13.604	9.249	29.873
di cui: in scuole statali	2.495	12.213	8.251	22.959
di cui: in scuole paritarie	4.525	1.391	998	6.914



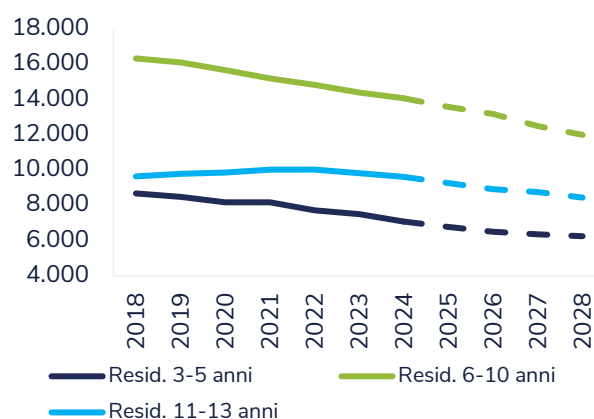
### Previsione popolazione residente per classe di età

Anno 2028 (31/12)	3-5	6-10	11-13	TOTALE
Residenti nell'area I.C.	6.280	12.030	8.430	26.740

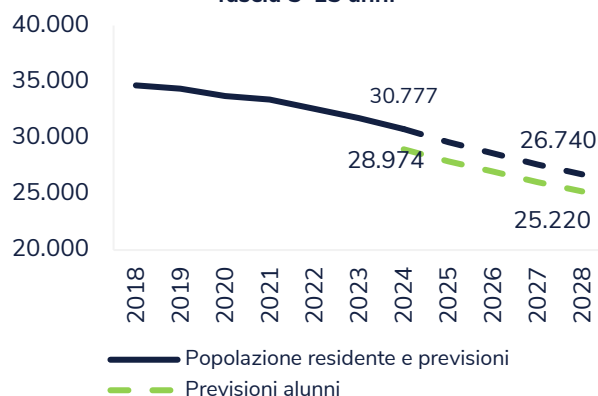
### Previsione alunni frequentanti scuole dell'I.C.

A.S. 2028-2029	Infanzia	Primaria	Second. I°	TOTALE
Totale Alunni I.C.	5.910	11.380	7.930	25.220
di cui: in scuole statali	2.100	10.220	7.080	19.400
di cui: in scuole paritarie	3.810	1.160	850	5.820

### Dinamica e previsioni della popolazione residente per fasce d'età



### Dinamica e previsioni della popolazione residente e previsione della popolazione scolastica nella fascia 3-13 anni



# **PREVISIONI PER ISTITUTO COMPRENSIVO**



	Scuole: Statali	Partitarie
Infanzia	1	3
Primaria	4	-
Secondaria I grado	1	-

### Popolazione residente per classe di età

Anno 2023 (31/12)	3-5	6-10	11-13	TOTALE
Residenti nell'area I.C.	295	543	364	1.202

### Alunni frequentanti scuole dell'I.C.

A.S. 2023-2024	Infanzia	Primaria	Second. I°	TOTALE
Totale Alunni I.C.	286	441	327	1.054
di cui: in scuole statali	70	441	327	838
di cui: in scuole paritarie	216	0	0	216



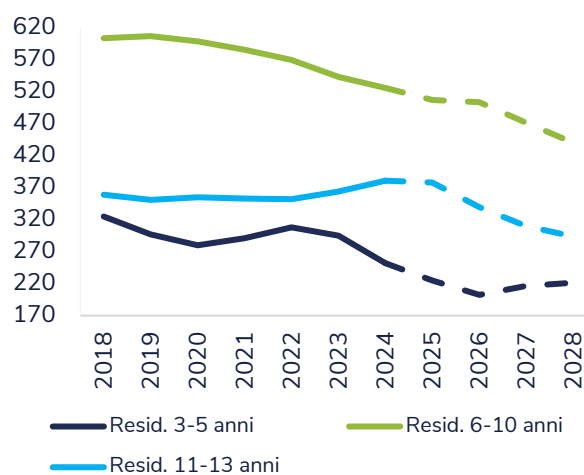
### Previsione popolazione residente per classe di età

Anno 2028 (31/12)	3-5	6-10	11-13	TOTALE
Residenti nell'area I.C.	220	440	290	950

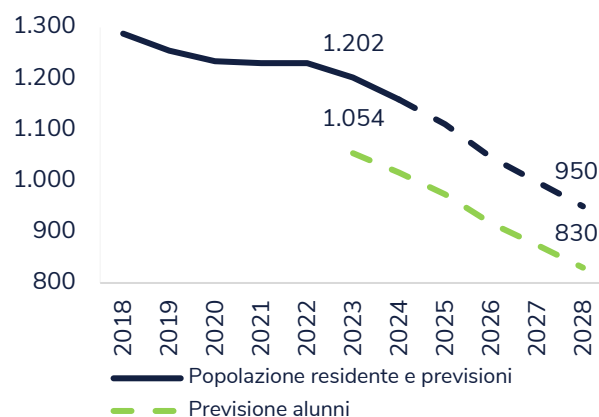
### Previsione alunni frequentanti scuole dell'I.C.

A.S. 2028-2029	Infanzia	Primaria	Second. I°	TOTALE
Totale Alunni I.C.	210	360	260	830
di cui: in scuole statali	50	360	260	670
di cui: in scuole paritarie	160	0	0	160

### Dinamica e previsioni della popolazione residente per fasce d'età



### Dinamica e previsioni della popolazione residente e previsione della popolazione scolastica nella fascia 3-13 anni



Nell'area di riferimento dell'**I.C. di Barzanò** le previsioni demografiche per i prossimi 5 anni segnalano un'elevata flessione di popolazione residente nella fascia 3-13 anni, quella corrispondente alla scuola dell'infanzia e alla scuola dell'obbligo. In questa fascia si prevede una riduzione intorno al 21%, (da 1.202 unità a 950 in valori assoluti), riduzione più evidente nelle fasce d'età 3-5 anni (-25,4%) e 11-13 anni (-20,3%) e più contenuta in quella 6-10 anni (-19%).

In linea con l'evoluzione demografica negativa, risulterà in flessione anche l'utenza scolastica, sia nella scuola primaria che in quella secondaria di I grado. Nel primo caso le previsioni relative all'anno scolastico 2028-29 segnalano una riduzione di 81 alunni (da 441 a 360), mentre nel secondo caso il numero di iscritti dovrebbe passare da 327 a 260 con una diminuzione di 67 studenti.

	Scuole: Statali	Partitarie
Infanzia	2	4
Primaria	5	-
Secondaria I grado	3	-

### Popolazione residente per classe di età

Anno 2023 (31/12)	3-5	6-10	11-13	TOTALE
Residenti nell'area I.C.	253	410	283	946

### Alunni frequentanti scuole dell'I.C.

A.S. 2023-2024	Infanzia	Primaria	Second. I°	TOTALE
Totale Alunni I.C.	188	397	253	838
di cui: in scuole statali	63	397	253	713
di cui: in scuole paritarie	125	0	0	125



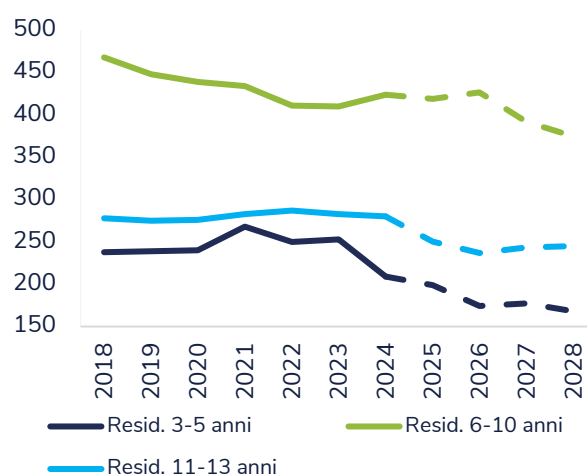
### Previsione popolazione residente per classe di età

Anno 2028 (31/12)	3-5	6-10	11-13	TOTALE
Residenti nell'area I.C.	170	380	250	800

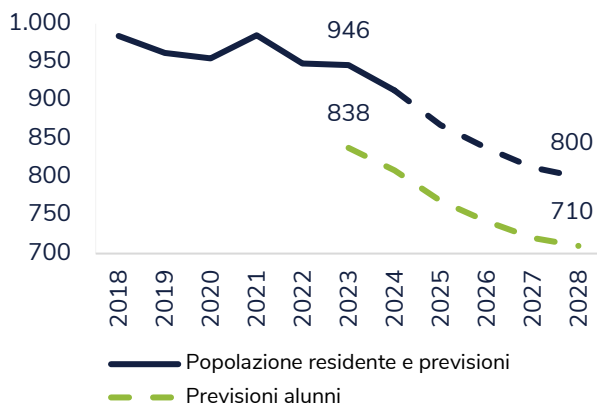
### Previsione alunni frequentanti scuole dell'I.C.

A.S. 2028-2029	Infanzia	Primaria	Second. I	TOTALE
Totale Alunni I.C.	120	370	220	710
di cui: in scuole statali	40	370	220	630
di cui: in scuole paritarie	80	0	0	80

### Dinamica e previsioni della popolazione residente per fasce d'età



### Dinamica e previsioni della popolazione residente e previsione della popolazione scolastica nella fascia 3-13 anni



Le previsioni demografiche relative ai comuni che fanno riferimento all' I.C. «Mons. L. Vitali» di Bellano registrano una riduzione di popolazione residente con 3-13 anni (che riguarda la scuola dell'infanzia, la scuola primaria e quella secondaria di I grado); rispetto al 1° gennaio 2024 la popolazione della fascia dovrebbe diminuire al 1° gennaio 2029 del -15,4% (in valori assoluti dalle 946 unità, alle 800 unità). Più evidente sarà la flessione nella fascia 3-5 anni (-32,8%), seguita da quella nella fascia 11-13 (-11,7%) e nella fascia 6-10 (-7,3%).

La riduzione di popolazione in età scolare la fascia corrispondente alla scuola dell'infanzia e alla scuola dell'obbligo, prevista in corrispondenza con l'anno scolastico 2028-29 comporterà una flessione del numero di alunni frequentanti. Nella scuola primaria il numero di iscritti dovrebbe scendere da 397 (anno scolastico 2023-24) a 370 unità nel 2028-29; flessione prevista anche nella secondaria di I grado: gli attuali 253 alunni dovrebbero ridursi a 220, registrando una perdita pari a 33 unità.

Scuole *:	Statali	Partitarie
Infanzia	2	1
Primaria	4	-
Secondaria I grado	2	-

\* Compresa le scuole statali dell'infanzia, primaria e secondaria di 1° grado «La Nostra Famiglia», che stanno effettuando un percorso di riabilitazione.

### Popolazione residente per classe di età

Anno 2023 (31/12)	3-5	6-10	11-13	TOTALE
Residenti nell'area I.C.	129	264	165	558

### Alunni frequentanti scuole dell'I.C.

A.S. 2023-2024	Infanzia	Primaria	Second. I°	TOTALE
Totale Alunni I.C.	140	287	179	606
di cui: in scuole statali	88	287	179	554
di cui: in scuole paritarie	52	0	0	52



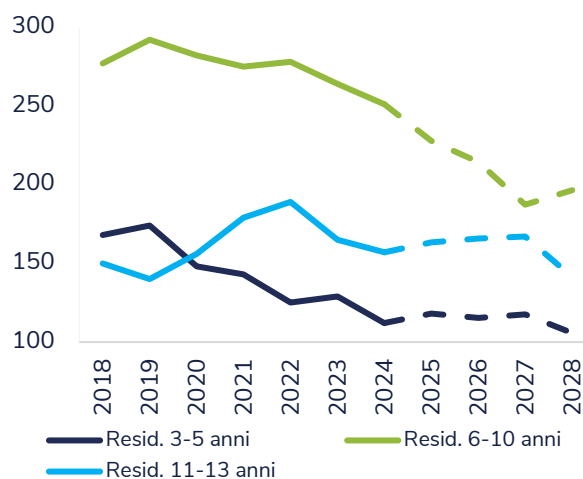
### Previsione popolazione residente per classe di età

Anno 2028 (31/12)	3-5	6-10	11-13	TOTALE
Residenti nell'area I.C.	110	200	140	450

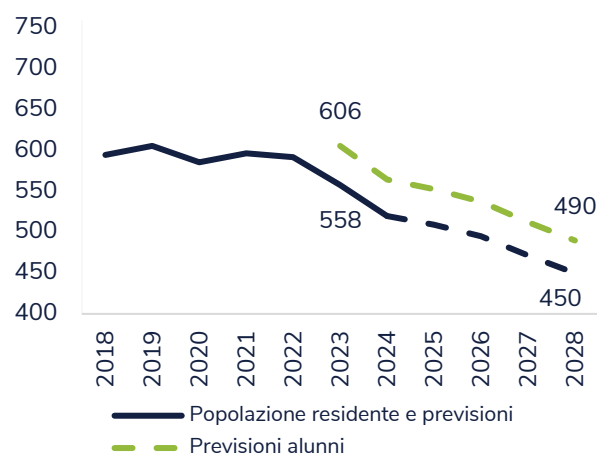
### Previsione alunni frequentanti scuole dell'I.C.

A.S. 2028-2029	Infanzia	Primaria	Second. I°	TOTALE
Totale Alunni I.C.	120	220	150	490
di cui: in scuole statali	80	220	150	450
di cui: in scuole paritarie	40	0	0	40

### Dinamica e previsioni della popolazione residente per fasce d'età



### Dinamica e previsioni della popolazione residente e previsione della popolazione scolastica nella fascia 3-13 anni



Nei comuni di **Bosisio Parini** e **Cesana Brianza**, in cui è presente l'Istituto Comprensivo, le previsioni relative alla popolazione residente nella fascia d'età 3-13 anni al 1° gennaio 2029 (anno scolastico 2028-29 in corso), registrano una riduzione nell'ordine del -19,4%. Più elevata la flessione per la fascia 6-10 anni (-24,2%), mentre meno evidente risulta quella relativa alla fascia 11-13 anni (-15,2%) e alla fascia 3-5 anni (-14,7%).

Le previsioni relative all'andamento della popolazione scolastica nei comuni di Bosisio Parini e Cesana Brianza registrano una diminuzione di iscritti nel prossimo quinquennio di circa 116 unità. Nell'anno scolastico 2028-29 i bambini della scuola dell'infanzia dovrebbero ridursi di 20 unità; più rilevante la flessione di iscritti nella scuola primaria: dagli attuali (2023-24) 287 a, nel 2028-29, 220 alunni (-67 unità). In riduzione anche l'utenza nella scuola secondaria di I grado da 179 iscritti a 150, con una perdita prevista di 29 alunni.

Scuole:	Statali	Partitarie
Infanzia	7	3
Primaria	7	1
Secondaria I grado	3	1

### Popolazione residente per classe di età

Anno 2023 (31/12)	3-5	6-10	11-13	TOTALE
Residenti nell'area I.C.	447	770	527	1.744

### Alunni frequentanti scuole dell'I.C.

A.S. 2023-2024	Infanzia	Primaria	Second. I°	TOTALE
Totale Alunni I.C.	410	792	507	1.709
di cui: in scuole statali	299	710	409	1.418
di cui: in scuole paritarie	111	82	98	291



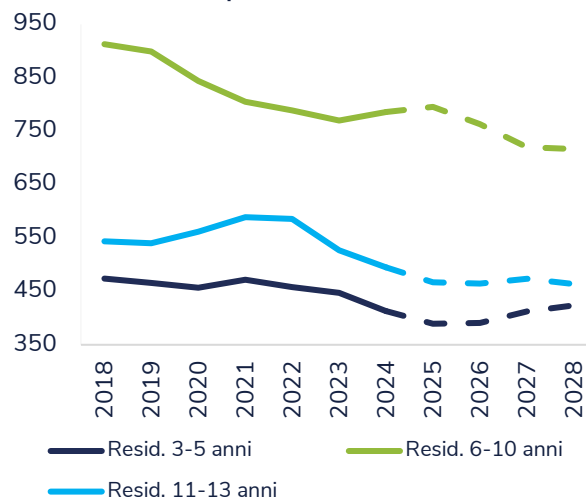
### Previsione popolazione residente per classe di età

Anno 2028 (31/12)	3-5	6-10	11-13	TOTALE
Residenti nell'area I.C.	420	720	460	1.600

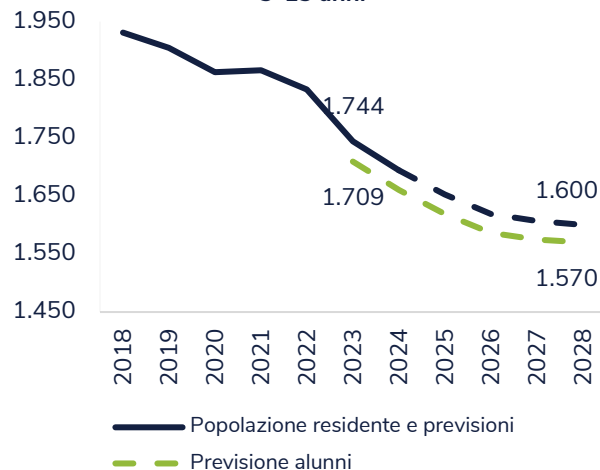
### Previsione alunni frequentanti scuole dell'I.C.

A.S. 2028-2029	Infanzia	Primaria	Second. I°	TOTALE
Totale Alunni I.C.	380	740	450	1.570
di cui: in scuole statali	280	660	360	1.300
di cui: in scuole paritarie	100	80	90	270

### Dinamica e previsioni della popolazione residente per fasce d'età



### Dinamica e previsioni della popolazione residente e previsione della popolazione scolastica nella fascia 3-13 anni



Diffusa riduzione, tra il 2024 e il 2029, della popolazione in età scolare nei comuni che fanno riferimento all'I.C. di Calolziocorte; nel quinquennio, secondo le previsioni demografiche, si dovrebbe registrare una flessione nell'ordine del -8,3% (in valori assoluti da 1.744 unità a 1.600). Più marcata sarà la diminuzione nella fascia 11-13 anni (-12,7%) corrispondente alla scuola secondaria di I grado e di minor rilievo nella fascia 6-10 anni quella della scuola primaria (-6,5%); e nella fascia 3-5 anni corrispondente alla scuola dell'infanzia (-6%).

Nell'area di riferimento le previsioni indicano una flessione anche di popolazione in età scolare. Nell'arco dei prossimi 5 anni, nell'anno scolastico 2028-29 il numero complessivo di alunni dovrebbe attestarsi intorno alle 1.570 unità. Nella scuola dell'infanzia si prevede una riduzione dell'utenza, rispetto a quella dell'anno scolastico 2023-24, pari a 30 bambini; più rilevante la caduta di iscritti nella scuola primaria (da 792 a 740 unità) e in quelle nella scuola secondaria di I grado (da 507 a 450).

	Scuole: Statali	Partitarie
Infanzia	1	4
Primaria	4	-
Secondaria I grado	1	-

### Popolazione residente per classe di età

Anno 2023 (31/12)	3-5	6-10	11-13	TOTALE
Residenti nell'area I.C.	339	604	415	1.358

### Alunni frequentanti scuole dell'I.C.

A.S. 2023-2024	Infanzia	Primaria	Second. I°	TOTALE
Totale Alunni I.C.	308	495	304	1.107
di cui: in scuole statali	109	495	304	908
di cui: in scuole paritarie	199	0	0	199



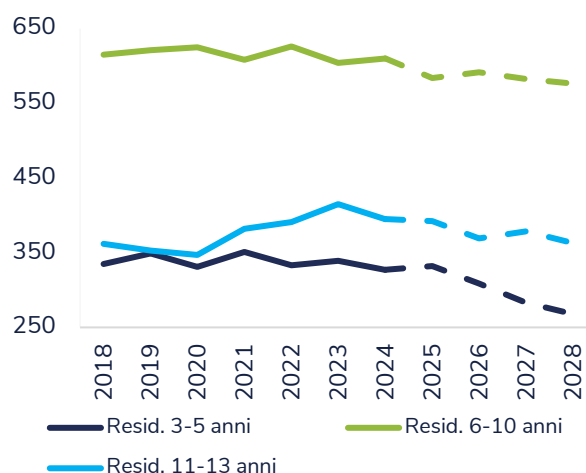
### Previsione popolazione residente per classe di età

Anno 2028 (31/12)	3-5	6-10	11-13	TOTALE
Residenti nell'area I.C.	270	580	360	1.210

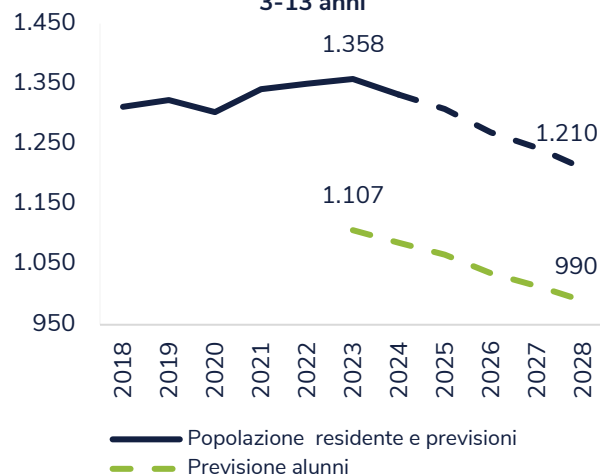
### Previsione alunni frequentanti scuole dell'I.C.

A.S. 2028-2029	Infanzia	Primaria	Second. I°	TOTALE
Totale Alunni I.C.	250	480	260	990
di cui: in scuole statali	90	480	260	830
di cui: in scuole paritarie	160	0	0	160

### Dinamica e previsioni della popolazione residente per fasce d'età



### Dinamica e previsioni della popolazione residente e previsione della popolazione scolastica nella fascia 3-13 anni



Nel comune di **Casatenovo**, in cui è presente l'Istituto Comprensivo, le previsioni relative alla popolazione residente nella fascia d'età 3-13 anni al 1° gennaio 2029 (anno scolastico 2028-29 in corso), registrano una riduzione nell'ordine del 10,9%. Più elevata la flessione per la fascia 3-5 anni (-20,4%), mentre meno evidente risulta quella relativa alla fascia 11-13 anni (-13,3%) e più contenuta in quella 6-10 anni (-4%).

Le previsioni relative all'andamento della popolazione scolastica nel comune di **Casatenovo** registrano una diminuzione di iscritti nel prossimo quinquennio di circa 117 unità. Nell'anno scolastico 2028-29 i bambini della scuola primaria dovrebbero ridursi di 15 unità; più rilevante la flessione di iscritti nella scuola dell'infanzia: dagli attuali (2023-24) 308 a, nel 2028-29, 250 alunni (-58 unità). In riduzione anche l'utenza nella scuola secondaria di I grado da 304 iscritti a 260, con una perdita prevista di 44 alunni.

	Scuole: Statali	Partitarie
Infanzia	1	1
Primaria	2	-
Secondaria I grado	1	-

### Popolazione residente per classe di età

Anno 2023 (31/12)	3-5	6-10	11-13	TOTALE
Residenti nell'area I.C.	161	274	189	624

### Alunni frequentanti scuole dell'I.C.

A.S. 2023-2024	Infanzia	Primaria	Second. I°	TOTALE
Totale Alunni I.C.	152	271	201	624
di cui: in scuole statali	132	271	201	604
di cui: in scuole paritarie	20	0	0	20



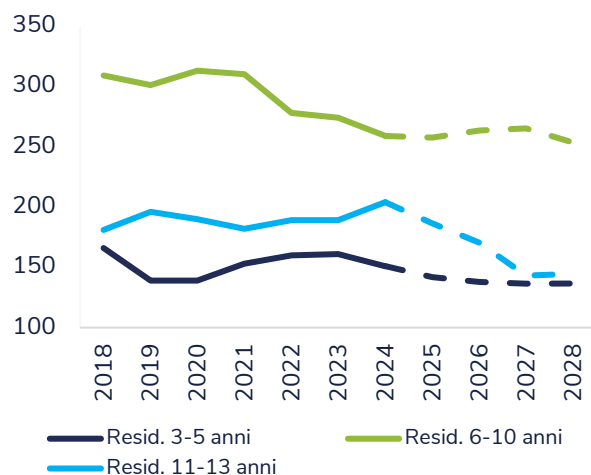
### Previsione popolazione residente per classe di età

Anno 2028 (31/12)	3-5	6-10	11-13	TOTALE
Residenti nell'area I.C.	140	250	140	530

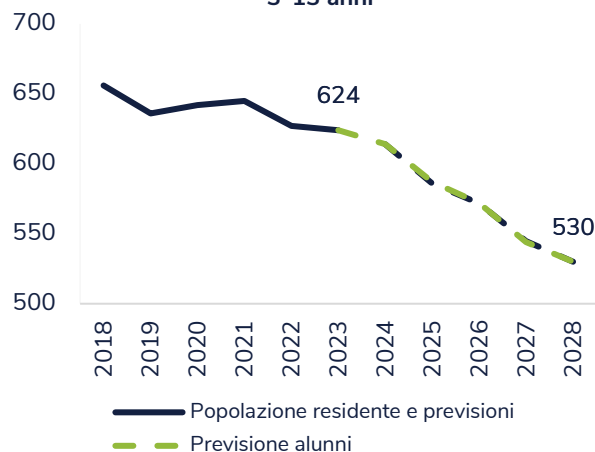
### Previsione alunni frequentanti scuole dell'I.C.

A.S. 2028-2029	Infanzia	Primaria	Second. I°	TOTALE
Totale Alunni I.C.	130	250	150	530
di cui: in scuole statali	110	250	150	510
di cui: in scuole paritarie	20	0	0	20

### Dinamica e previsioni della popolazione residente per fasce d'età



### Dinamica e previsioni della popolazione residente e previsione della popolazione scolastica nella fascia 3-13 anni



Nei comuni di **Cassago Brianza** e di **Cremella**, in cui è presente l'Istituto Comprensivo, le previsioni relative alla popolazione residente nella fascia d'età 3-13 anni al 1° gennaio 2029 (anno scolastico 2028-29 in corso), registrano una riduzione nell'ordine del 15,1%. Più elevata la flessione per la fascia 11-13 anni (-25,9%), mentre meno evidente risulta quella relativa alla fascia 3-5 anni (-13%) e alla fascia 6-10 anni (-8,8%).

Le previsioni relative all'andamento della popolazione scolastica nei comuni di Cassago Brianza e di Cremella registrano una diminuzione di iscritti nel prossimo quinquennio di circa 94 unità. Nell'anno scolastico 2028-29 i bambini della scuola dell'infanzia dovrebbero ridursi di 22 unità; più rilevante la flessione di iscritti nella scuola secondaria di I grado dagli attuali (2023-24) 201 a, nel 2028-29, 150 alunni (-51 unità). In riduzione anche l'utenza nella scuola primaria da 271 iscritti a 250, con una perdita prevista di 21 alunni.

	Scuole: Statali	Partitarie
Infanzia	1	3
Primaria	4	-
Secondaria I grado	1	-

### Popolazione residente per classe di età

Anno 2023 (31/12)	3-5	6-10	11-13	TOTALE
<b>Residenti nell'area I.C.</b>	<b>388</b>	<b>767</b>	<b>483</b>	<b>1.638</b>

### Alunni frequentanti scuole dell'I.C.

A.S. 2023-2024	Infanzia	Primaria	Second. I°	TOTALE
<b>Totale Alunni I.C.</b>	<b>324</b>	<b>646</b>	<b>413</b>	<b>1.383</b>
di cui: in scuole statali	76	646	413	1.135
di cui: in scuole paritarie	248	0	0	248



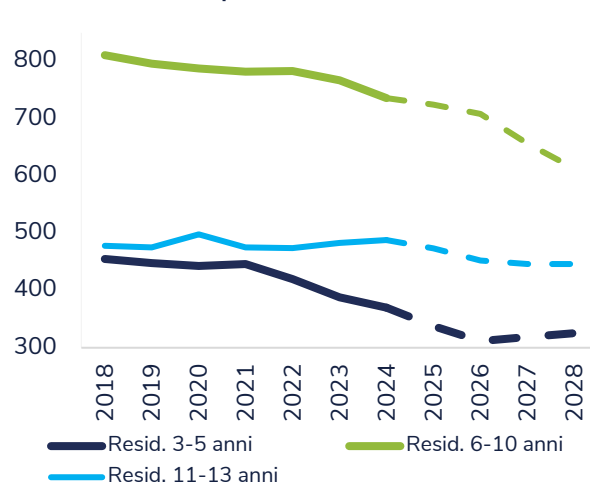
### Previsione popolazione residente per classe di età

Anno 2028 (31/12)	3-5	6-10	11-13	TOTALE
<b>Residenti nell'area I.C.</b>	<b>330</b>	<b>610</b>	<b>450</b>	<b>1.390</b>

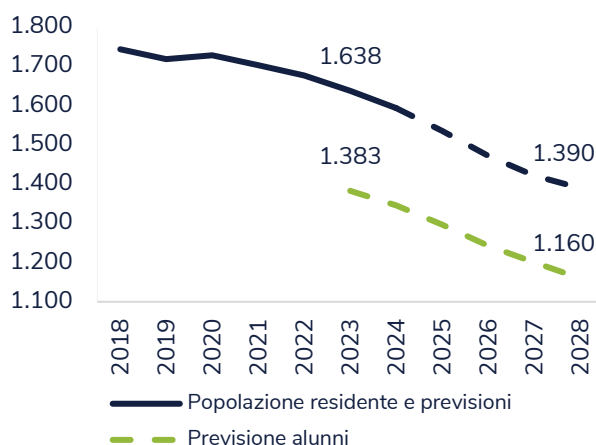
### Previsione alunni frequentanti scuole dell'I.C.

A.S. 2028-2029	Infanzia	Primaria	Second. I°	TOTALE
<b>Totale Alunni I.C.</b>	<b>270</b>	<b>510</b>	<b>380</b>	<b>1.160</b>
di cui: in scuole statali	60	510	380	950
di cui: in scuole paritarie	210	0	0	210

### Dinamica e previsioni della popolazione residente per fasce d'età



### Dinamica e previsioni della popolazione residente e previsione della popolazione scolastica nella fascia 3-13 anni



Diffusa riduzione, tra il 2024 e il 2029, della popolazione in età scolare nei comuni che fanno riferimento all'I.C. di **Cernusco Lombardone**; nel quinquennio, secondo le previsioni demografiche, si dovrebbe registrare una flessione nell'ordine del -15,1% (in valori assoluti da 1.638 unità a 1.390). Più marcata sarà la diminuzione nella fascia 6-10 anni (-20,5%) corrispondente alla scuola primaria, meno evidente nella fascia 3-5 anni, quella della scuola dell'infanzia (-14,9%) e di minor rilievo nella fascia 11-13 anni corrispondente alla scuola secondaria di I grado (-6,8%).

In linea con l'evoluzione demografica negativa, risulterà in flessione anche l'utenza scolastica, sia nella scuola primaria che in quella secondaria di I grado. Nel primo caso le previsioni relative all'anno scolastico 2028-29 segnalano una riduzione di 136 alunni (da 646 a 510), mentre nel secondo caso il numero di iscritti dovrebbe passare da 413 a 380 con una diminuzione di 33 studenti.

	Scuole: Statali	Partitarie
Infanzia	-	3
Primaria	3	-
Secondaria I grado	2	-

### Popolazione residente per classe di età

Anno 2023 (31/12)	3-5	6-10	11-13	TOTALE
Residenti nell'area I.C.	254	412	271	937

### Alunni frequentanti scuole dell'I.C.

A.S. 2023-2024	Infanzia	Primaria	Second. I°	TOTALE
Totale Alunni I.C.	152	414	230	796
di cui: in scuole statali	0	414	230	644
di cui: in scuole paritarie	152	0	0	152



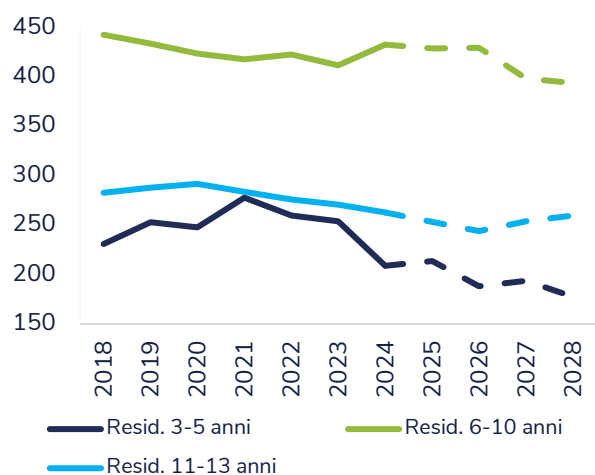
### Previsione popolazione residente per classe di età

Anno 2028 (31/12)	3-5	6-10	11-13	TOTALE
Residenti nell'area I.C.	180	390	260	830

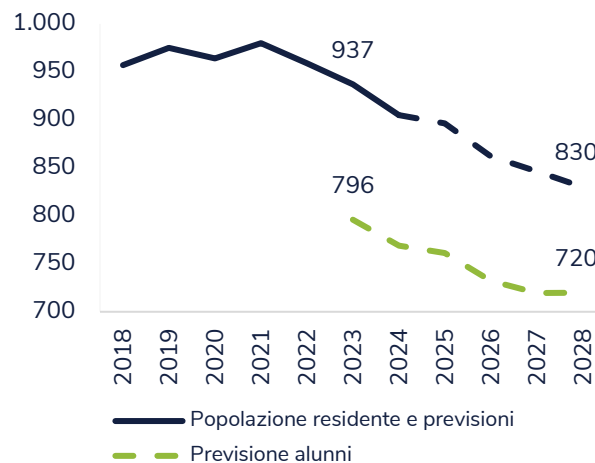
### Previsione alunni frequentanti scuole dell'I.C.

A.S. 2028-2029	Infanzia	Primaria	Second. I°	TOTALE
Totale Alunni I.C.	110	390	220	720
di cui: in scuole statali	0	390	220	610
di cui: in scuole paritarie	110	0	0	110

Dinamica e previsioni della popolazione residente per fasce d'età



Dinamica e previsioni della popolazione residente e previsione della popolazione scolastica nella fascia 3-13 anni



Le previsioni demografiche relative ai comuni che fanno riferimento all' **I.C. di Civate** registrano una riduzione di popolazione residente con 3-13 anni (che riguarda la scuola dell'infanzia, la scuola primaria e quella secondaria di I grado); rispetto al 1° gennaio 2024 la popolazione della fascia dovrebbe diminuire al 1° gennaio 2029 dell'11,4% (in valori assoluti, da 937 unità a 830 unità). Più evidente sarà la flessione nella fascia 3-5 anni (-29,1%), mentre decisamente contenuta lo sarà nella fascia 6-10 (-5,3%) e nella fascia 11-13 (-4,3%).

In linea con l'evoluzione demografica negativa, risulterà in flessione anche l'utenza scolastica, sia nella scuola primaria che in quella secondaria di I grado. Nel primo caso le previsioni relative all'anno scolastico 2028-29 segnalano una riduzione di 24 alunni (da 414 a 390), mentre nel secondo caso il numero di iscritti dovrebbe passare da 230 a 220 con una marginale diminuzione di 10 studenti.



	Scuole: Statali	Partitarie
Infanzia	2	2
Primaria	1	-
Secondaria I grado	1	-

### Popolazione residente per classe di età

Anno 2023 (31/12)	3-5	6-10	11-13	TOTALE
Residenti nell'area I.C.	184	373	242	799

### Alunni frequentanti scuole dell'I.C.

A.S. 2023-2024	Infanzia	Primaria	Second. I°	TOTALE
Residenti nell'area I.C.	190	362	228	780
di cui: in scuole statali	98	362	228	688
di cui: in scuole paritarie	92	0	0	92



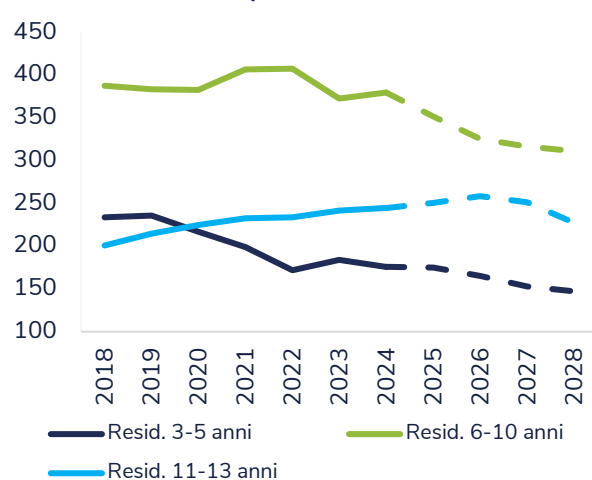
### Previsione popolazione residente per classe di età

Anno 2028 (31/12)	3-5	6-10	11-13	TOTALE
Residenti nell'area I.C.	150	310	230	690

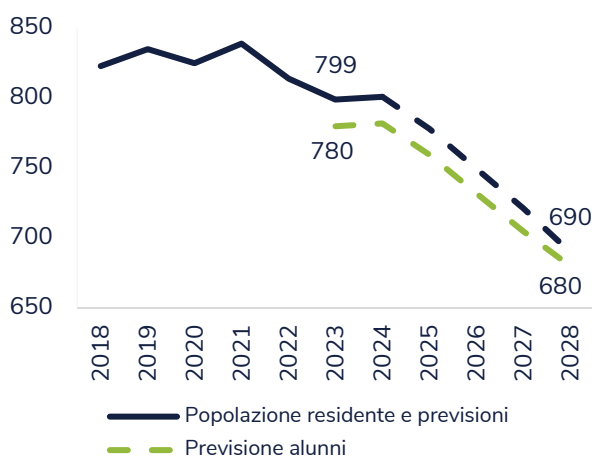
### Previsione alunni frequentanti scuole dell'I.C.

A.S. 2028-2029	Infanzia	Primaria	Second. I°	TOTALE
Totale Alunni I.C.	160	300	220	680
di cui: in scuole statali	80	300	220	600
di cui: in scuole paritarie	80	0	0	80

### Dinamica e previsioni della popolazione residente per fasce d'età



### Dinamica e previsioni della popolazione residente e previsione della popolazione scolastica nella fascia 3-13 anni



Nel comune di **Colico**, in cui è presente l'Istituto Comprensivo, le previsioni relative alla popolazione residente nella fascia d'età 3-13 anni al 1° gennaio 2029 (anno scolastico 2028-29 in corso), registrano una riduzione nell'ordine del 13,6%. Più elevata la flessione per la fascia 3-5 anni (-18,5%), mentre meno evidente risulta quella relativa alla fascia 6-10 anni (-16,9%) e più contenuta in quella 11-13 anni (-5%).

Le previsioni relative all'andamento della popolazione scolastica nel comune di Colico registrano una diminuzione di iscritti nel prossimo quinquennio di circa 100 unità. Nell'anno scolastico 2028-29 i bambini della scuola dell'infanzia dovrebbero ridursi di 30 unità; più rilevante la flessione di iscritti nella scuola primaria dagli attuali (2023-24) 362 a, nel 2028-29, 300 alunni (-62 unità). In riduzione anche l'utenza nella scuola secondaria di I grado da 228 iscritti a 220, con una perdita prevista di 8 alunni.

	Scuole: Statali	Partitarie
Infanzia	2	3
Primaria	3	-
Secondaria I grado	1	-

### Popolazione residente per classe di età

Anno 2023 (31/12)	3-5	6-10	11-13	TOTALE
Residenti nell'area I.C.	311	562	359	1.232

### Alunni frequentanti scuole dell'I.C.

A.S. 2023-2024	Infanzia	Primaria	Second. I°	TOTALE
Totale Alunni I.C.	279	479	324	1.082
di cui: in scuole statali	86	479	324	889
di cui: in scuole paritarie	193	0	0	193



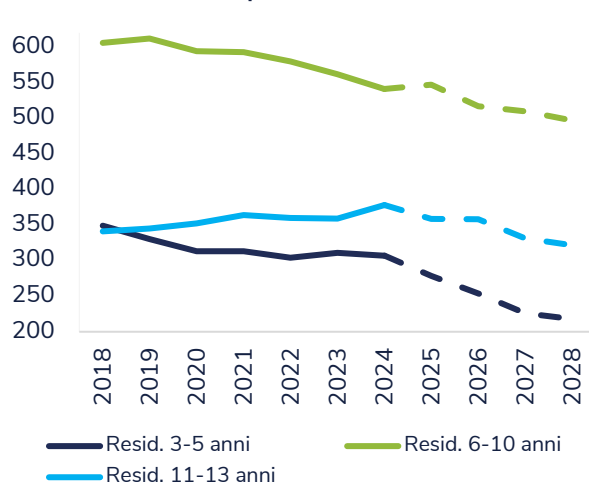
### Previsione popolazione residente per classe di età

Anno 2028 (31/12)	3-5	6-10	11-13	TOTALE
Residenti nell'area I.C.	220	500	320	1.040

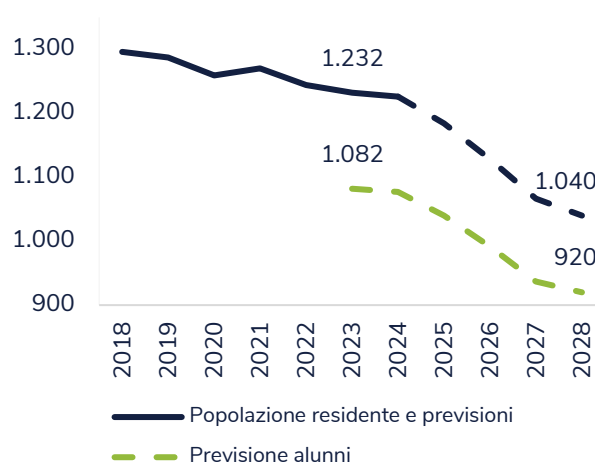
### Previsione alunni frequentanti scuole dell'I.C.

A.S. 2028-2029	Infanzia	Primaria	Second. I°	TOTALE
Totale Alunni I.C.	200	430	290	920
di cui: in scuole statali	60	430	290	780
di cui: in scuole paritarie	140	0	0	140

### Dinamica e previsioni della popolazione residente per fasce d'età



### Dinamica e previsioni della popolazione residente e previsione della popolazione scolastica nella fascia 3-13 anni



Diffusa riduzione, tra il 2024 e il 2029, della popolazione in età scolare nei comuni che fanno riferimento all'I.C. di **Costa Masnaga**; nel quinquennio, secondo le previsioni demografiche, si dovrebbe registrare una flessione nell'ordine del -15,6% (in valori assoluti da 1.232 unità a 1.040). Più marcata sarà la diminuzione nella fascia 3-5 anni (-29,3%) corrispondente alla scuola dell'infanzia e di minor rilievo, in egual misura (-11%) nelle fasce 6-10 anni (quella della scuola primaria) e 11-13 corrispondente alla scuola secondaria di I grado.

Nell'area di riferimento le previsioni indicano una flessione anche di popolazione in età scolare. Nell'arco dei prossimi 5 anni, nell'anno scolastico 2028-29 il numero complessivo di alunni dovrebbe attestarsi intorno alle 920 unità. Nella scuola primaria si prevede una riduzione dell'utenza, rispetto a quella dell'anno scolastico 2023-24, pari a 49 bambini; più rilevante la caduta di iscritti nella scuola dell'infanzia (da 279 a 200 unità) e in quelle nella scuola secondaria di I grado (da 324 a 290).

Scuole:	Statali	Partitarie
Infanzia	3	4
Primaria	5	-
Secondaria I grado	2	-

### Popolazione residente per classe di età

Anno 2023 (31/12)	3-5	6-10	11-13	TOTALE
Residenti nell'area I.C.	251	537	346	1.134

### Alunni frequentanti scuole dell'I.C.

A.S. 2023-2024	Infanzia	Primaria	Second. I°	TOTALE
Totale Alunni I.C.	242	464	276	982
di cui: in scuole statali	88	464	276	828
di cui: in scuole paritarie	154	0	0	154



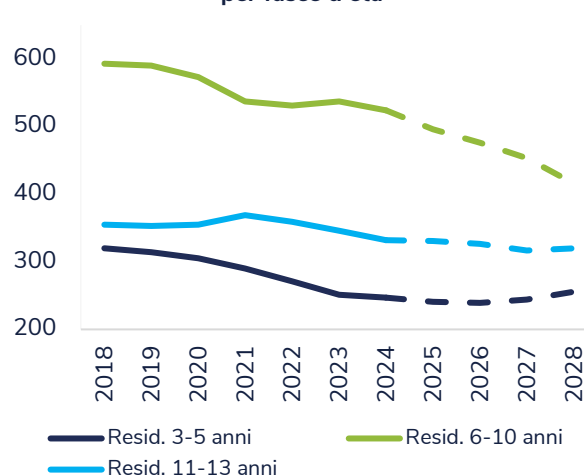
### Previsione popolazione residente per classe di età

Anno 2028 (31/12)	3-5	6-10	11-13	TOTALE
Residenti nell'area I.C.	260	420	320	1.000

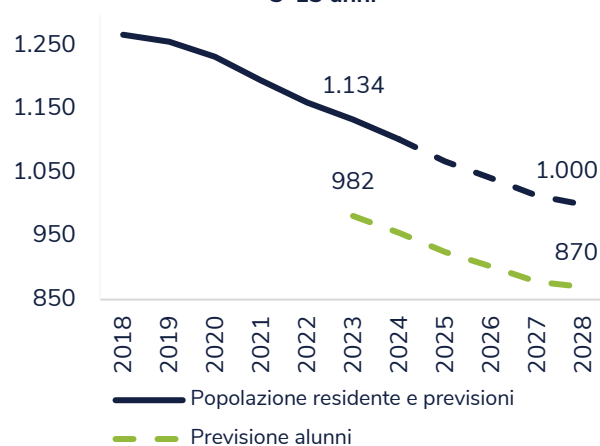
### Previsione alunni frequentanti scuole dell'I.C.

A.S. 2028-2029	Infanzia	Primaria	Second. I°	TOTALE
Totale Alunni I.C.	250	360	260	870
di cui: in scuole statali	90	360	260	710
di cui: in scuole paritarie	160	0	0	160

### Dinamica e previsioni della popolazione residente per fasce d'età



### Dinamica e previsioni della popolazione residente e previsione della popolazione scolastica nella fascia 3-13 anni



Le previsioni demografiche relative ai comuni che fanno riferimento all' I.C. «San Giovanni Bosco» di Cremeno registrano una riduzione di popolazione residente con 3-13 anni (che riguarda la scuola dell'infanzia, la scuola primaria e quella secondaria di I grado); rispetto al 1° gennaio 2024 la popolazione della fascia dovrebbe diminuire al 1° gennaio 2029 del -11,8% (in valori assoluti dalle 1.134 unità, alle 1.000 unità). Più evidente sarà la flessione nella fascia 6-10 anni (-21,8%) e più contenuta quella della fascia 11-13 (-7,5%); in aumento invece viene stimata la popolazione con 3-5 anni (+3,6%).

La riduzione di popolazione in età scolare la fascia corrispondente alla scuola dell'infanzia e alla scuola dell'obbligo, prevista in corrispondenza con l'anno scolastico 2028-29 comporterà una flessione del numero di alunni frequentanti. Nella scuola primaria il numero di iscritti dovrebbe scendere da 464 (anno scolastico 2023-24) a 360 unità nel 2028-29 (-104 bambini); flessione prevista anche nella secondaria di I grado: gli attuali 276 alunni dovrebbero ridursi a 260, registrando un lieve calo pari a 16 unità. In controtendenza la scuola dell'infanzia dove sono previsti 8 alunni in più.

	Scuole: Statali	Partitarie
Infanzia	2	3
Primaria	3	-
Secondaria I grado	1	-

### Popolazione residente per classe di età

Anno 2023 (31/12)	3-5	6-10	11-13	TOTALE
Residenti nell'area I.C.	189	439	278	906

### Alunni frequentanti scuole dell'I.C.

A.S. 2023-2024	Infanzia	Primaria	Second. I°	TOTALE
Totale Alunni I.C.	185	306	232	723
di cui: in scuole statali	47	306	232	585
di cui: in scuole paritarie	138	0	0	138



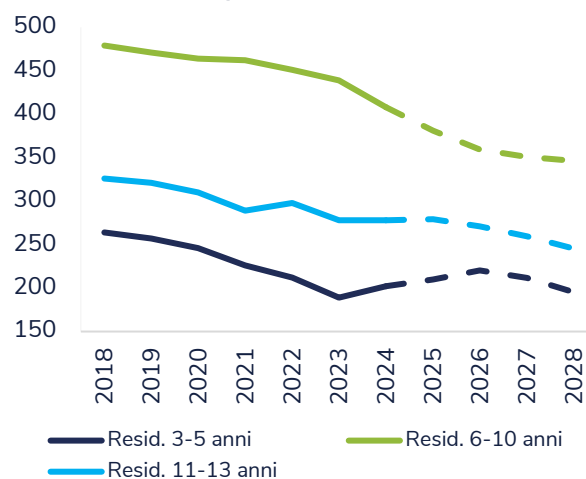
### Previsione popolazione residente per classe di età

Anno 2028 (31/12)	3-5	6-10	11-13	TOTALE
Residenti nell'area I.C.	200	350	250	800

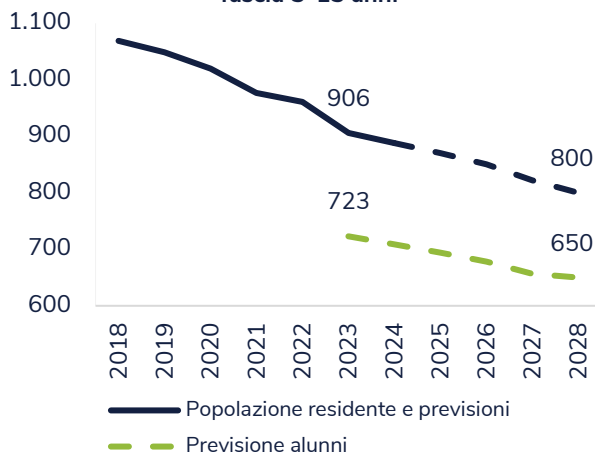
### Previsione alunni frequentanti scuole dell'I.C.

A.S. 2028-2029	Infanzia	Primaria	Second. I°	TOTALE
Totale Alunni I.C.	200	240	210	650
di cui: in scuole statali	50	240	210	500
di cui: in scuole paritarie	150	0	0	150

### Dinamica e previsioni della popolazione residente per fasce d'età



### Dinamica e previsioni della popolazione residente e previsione della popolazione scolastica nella fascia 3-13 anni



Nei comuni di **Colle Brianza e Galbiate**, in cui è presente l'Istituto Comprensivo, le previsioni relative alla popolazione residente nella fascia d'età 3-13 anni al 1° gennaio 2029 (anno scolastico 2028-29 in corso), registrano una riduzione nell'ordine del -11,7%. Più elevata la flessione per la fascia 6-10 anni (-20,3%), mentre meno evidente risulta quella relativa alla fascia 11-13 anni (-10,1%); ma in controtendenza quella 3-5 anni (+5,8%).

Le previsioni relative all'andamento della popolazione scolastica nei comuni di Colle Brianza e Galbiate registrano una diminuzione di iscritti nel prossimo quinquennio di circa 73 unità. Nell'anno scolastico 2028-29 i bambini della scuola dell'infanzia dovrebbero aumentare di 15 unità; rilevante, invece, la flessione di iscritti nella scuola primaria, dagli attuali 306 (2023-24) a 240 alunni nel 2028-29 (-66 unità). In riduzione anche l'utenza nella scuola secondaria di I grado da 232 iscritti a 210, con una perdita prevista di 22 alunni.

Scuole:	Statali	Partitarie
Infanzia	1	2
Primaria	4	-
Secondaria I grado	1	-

### Popolazione residente per classe di età

Anno 2023 (31/12)	3-5	6-10	11-13	TOTALE
Residenti nell'area I.C.	212	421	290	923

### Alunni frequentanti scuole dell'I.C.

A.S. 2023-2024	Infanzia	Primaria	Second. I°	TOTALE
Totale Alunni I.C.	182	353	242	777
di cui: in scuole statali	73	353	242	668
di cui: in scuole paritarie	109	0	0	109



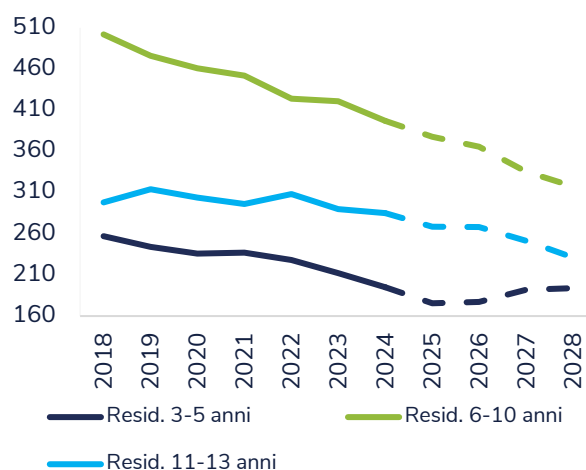
### Previsione popolazione residente per classe di età

Anno 2028 (31/12)	3-5	6-10	11-13	TOTALE
Residenti nell'area I.C.	190	320	230	740

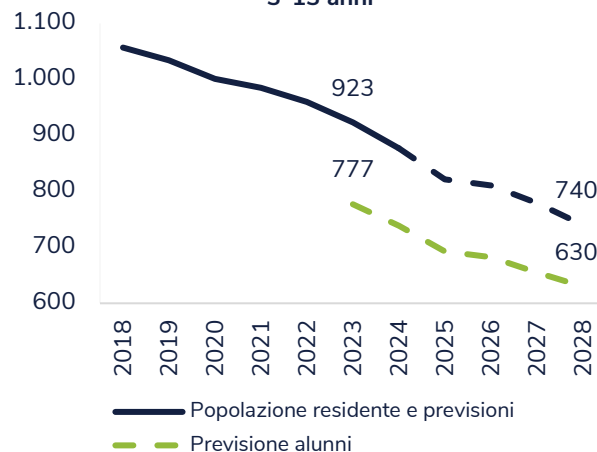
### Previsione alunni frequentanti scuole dell'I.C.

A.S. 2028-2029	Infanzia	Primaria	Second. I°	TOTALE
Totale Alunni I.C.	170	270	190	630
di cui: in scuole statali	70	270	190	530
di cui: in scuole paritarie	100	0	0	100

### Dinamica e previsioni della popolazione residente per fasce d'età



### Dinamica e previsioni della popolazione residente e previsione della popolazione scolastica nella fascia 3-13 anni



Le previsioni demografiche relative ai comuni che fanno riferimento all' I.C. «Don Piero Pointinger» di La Valletta Brianza registrano una riduzione di popolazione residente con 3-13 anni (che riguarda la scuola dell'infanzia, la scuola primaria e quella secondaria di I grado); rispetto al 1° gennaio 2024 la popolazione della fascia dovrebbe diminuire al 1° gennaio 2029 del -19,8% (in valori assoluti dalle 923 unità, alle 740 unità). Più evidente sarà la flessione nella fascia 6-10 anni (-24%), più contenuta quella della fascia 11-13 (-20,7%) e della fascia 3-5 (-10,4%).

Nell'area di riferimento le previsioni indicano una flessione anche di popolazione in età scolare. Nell'arco dei prossimi 5 anni, nell'anno scolastico 2028-29 il numero complessivo di alunni dovrebbe attestarsi intorno alle 147 unità. Nella scuola dell'infanzia si prevede una riduzione dell'utenza, rispetto a quella dell'anno scolastico 2023-24, pari a 12 bambini; più rilevante la caduta di iscritti nella scuola primaria (da 353 a 270 unità) e in quelle nella scuola secondaria di I grado (da 242 a 190).

**«Falcone Borsellino» (Lecco1),  
Istituti Comprensivi «Don G. Ticozzi» (Lecco2),  
«A. Stoppani» (Lecco3)**

con sede a: Lecco  
Comuni: Ballabio, Lecco, Morterone, Pescate

	Statali	Partitarie
Infanzia	6	16
Primaria	14	3
Secondaria I grado	4	3

**Popolazione residente per classe di età**

Anno 2023 (31/12)	3-5	6-10	11-13	TOTALE
Residenti nell'area I.C.	1.099	2.146	1.526	4.771

**Alunni frequentanti scuole dell'I.C.**

A.S. 2023-2024	Infanzia	Primaria	Second. I°	TOTALE
Totale Alunni I.C.	1.246	2.354	1.808	5.408
di cui: in scuole statali	385	1.707	1.308	3.400
di cui: in scuole paritarie	861	647	500	2.008



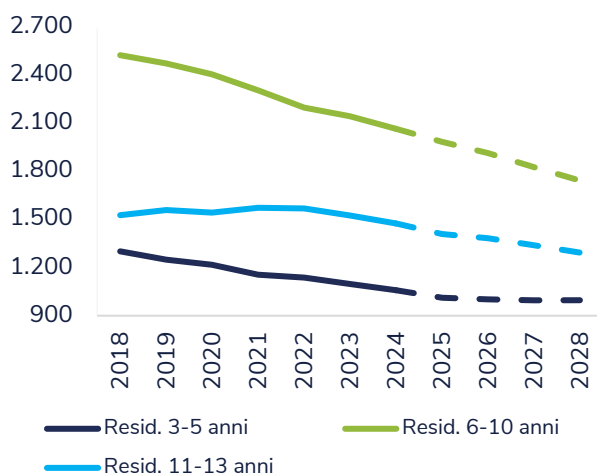
**Previsione popolazione residente per classe di età**

Anno 2028 (31/12)	3-5	6-10	11-13	TOTALE
Residenti nell'area I.C.	1.000	1.740	1.290	4.030

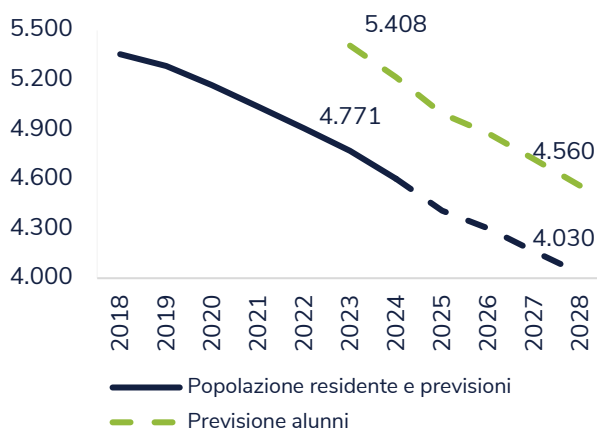
**Previsione alunni frequentanti scuole dell'I.C.**

A.S. 2028-2029	Infanzia	Primaria	Second. I°	TOTALE
Totale Alunni I.C.	1.130	1.900	1.530	4.560
di cui: in scuole statali	350	1.380	1.110	2.840
di cui: in scuole paritarie	780	520	420	1.720

**Dinamica e previsioni della popolazione residente per fasce d'età**



**Dinamica e previsioni della popolazione residente e previsione della popolazione scolastica nella fascia 3-13 anni**



Nell'area di riferimento dei tre **Istituti Comprensivi di Lecco** le previsioni demografiche per i prossimi 5 anni segnalano un'elevata flessione di popolazione residente nella fascia 3-13 anni, quella corrispondente alla scuola dell'infanzia e alla scuola dell'obbligo. In questa fascia si prevede una riduzione intorno al -15,5%, (da 4.771 unità a 4.030 in valori assoluti), riduzione più evidente nella fascia d'età 6-10 anni (-18,9%), meno evidente nella fascia 11-13 anni (-15,5%) e più contenuta in quella 3-5 anni (-9%).

In linea con l'evoluzione demografica negativa, risulterà in flessione anche l'utenza scolastica, sia nella scuola primaria che in quella secondaria di I grado. Nel primo caso le previsioni relative all'anno scolastico 2028-29 segnalano una riduzione di 454 alunni (da 2.354 a 1.900), mentre nel secondo caso il numero di iscritti dovrebbe passare da 1.808 a 1.530 con una diminuzione di 278 studenti.

	Scuole: Statali	Partitarie
Infanzia	-	6
Primaria	2	1
Secondaria I grado	2	-

### Popolazione residente per classe di età

Anno 2023 (31/12)	3-5	6-10	11-13	TOTALE
Residenti nell'area I.C.	236	455	331	1.022

### Alunni frequentanti scuole dell'I.C.

A.S. 2023-2024	Infanzia	Primaria	Second. I°	TOTALE
Totale Alunni I.C.	226	402	285	913
di cui: in scuole statali	0	322	285	607
di cui: in scuole paritarie	226	80	0	306



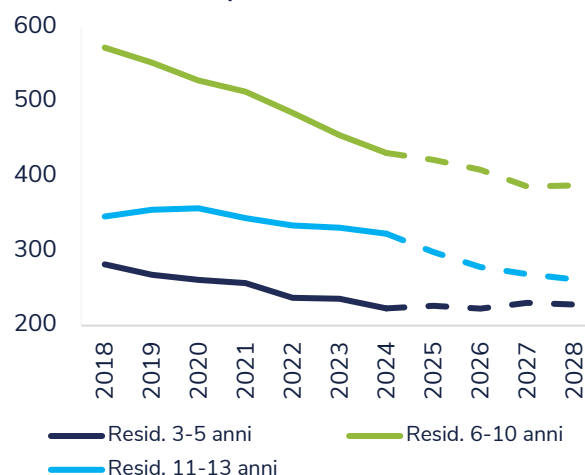
### Previsione popolazione residente per classe di età

Anno 2028 (31/12)	3-5	6-10	11-13	TOTALE
Residenti nell'area I.C.	230	390	260	880

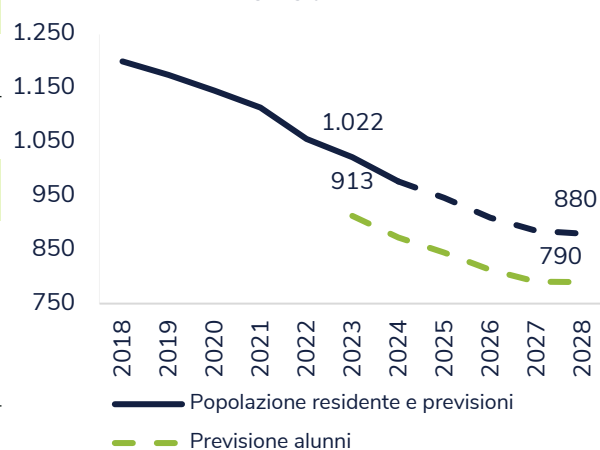
### Previsione alunni frequentanti scuole dell'I.C.

A.S. 2028-2029	Infanzia	Primaria	Second. I°	TOTALE
Totale Alunni I.C.	220	350	220	790
di cui: in scuole statali	0	280	220	500
di cui: in scuole paritarie	220	70	0	290

### Dinamica e previsioni della popolazione residente per fasce d'età



### Dinamica e previsioni della popolazione residente e previsione della popolazione scolastica nella fascia 3-13 anni



Nei comuni di **Abbadia Lariana** e **Mandello del Lario**, in cui è presente l'Istituto Comprensivo, le previsioni relative alla popolazione residente nella fascia d'età 3-13 anni al 1° gennaio 2029 (anno scolastico 2028-29 in corso), registrano una riduzione nell'ordine del -13,9%. Più elevata la flessione per la fascia 11-13 anni (-21,5%), mentre meno evidente risulta quella relativa alla fascia 6-10 anni (-14,3%) e più contenuta in quella 3-5 anni (-2,5%).

Le previsioni relative all'andamento della popolazione scolastica nei comuni di Abbadia Lariana e Mandello del Lario registrano una diminuzione di iscritti nel prossimo quinquennio di circa 123 unità. Nell'anno scolastico 2028-29 i bambini della scuola dell'infanzia dovrebbero ridursi di 6 unità; rilevante la flessione di iscritti nella scuola secondaria di I grado dagli attuali (2023-24) 285 a, nel 2028-29, 220 alunni (-65 unità). In riduzione anche l'utenza nella scuola primaria da 402 iscritti a 350, con una perdita prevista di 52 alunni.

	Scuole: Statali	Partitarie
Infanzia	2	4
Primaria	4	1
Secondaria I grado	1	1

### Popolazione residente per classe di età

Anno 2023 (31/12)	3-5	6-10	11-13	TOTALE
Residenti nell'area I.C.	340	628	442	1.410

### Alunni frequentanti scuole dell'I.C.

A.S. 2023-2024	Infanzia	Primaria	Second. I°	TOTALE
Totale Alunni I.C.	405	726	574	1.705
di cui: in scuole statali	129	578	442	1.149
di cui: in scuole paritarie	276	148	132	556



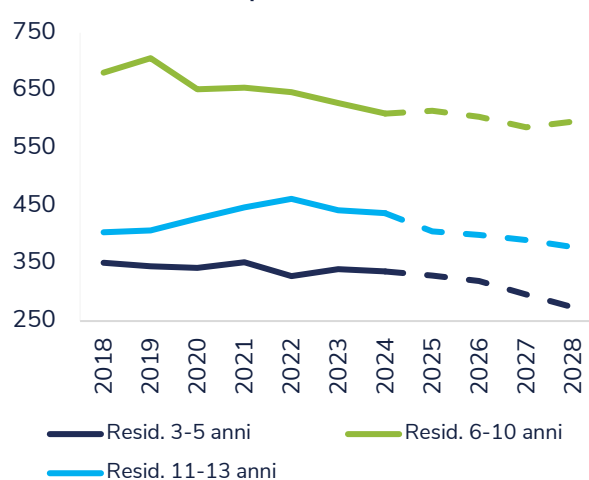
### Previsione popolazione residente per classe di età

Anno 2028 (31/12)	3-5	6-10	11-13	TOTALE
Residenti nell'area I.C.	270	600	380	1.250

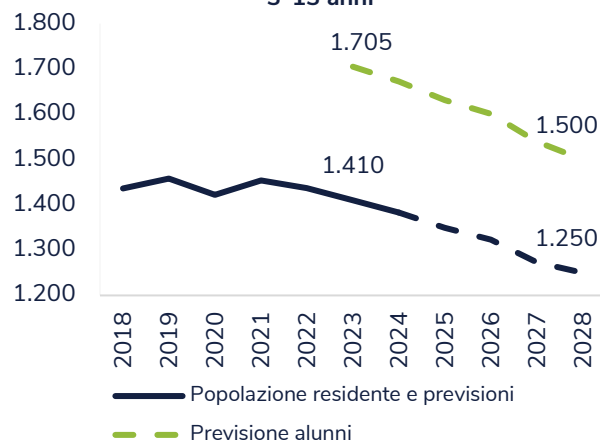
### Previsione alunni frequentanti scuole dell'I.C.

A.S. 2028-2029	Infanzia	Primaria	Second. I°	TOTALE
Totale Alunni I.C.	320	690	490	1.500
di cui: in scuole statali	100	550	380	1.030
di cui: in scuole paritarie	220	140	110	470

### Dinamica e previsioni della popolazione residente per fasce d'età



### Dinamica e previsioni della popolazione residente e previsione della popolazione scolastica nella fascia 3-13 anni



Nel comune di **Merate**, in cui è presente l'Istituto Comprensivo, le previsioni relative alla popolazione residente nella fascia d'età 3-13 anni al 1° gennaio 2029 (anno scolastico 2028-29 in corso), registrano una riduzione nell'ordine del -11,3%. Più elevata la flessione per la fascia 3-5 anni (-20,6%), mentre meno evidente risulta quella relativa alla fascia 11-13 anni (-14%) e più contenuta in quella 6-10 anni (-4,5%).

Le previsioni relative all'andamento della popolazione scolastica nel comune di Merate registrano una diminuzione di iscritti nel prossimo quinquennio di circa 205 unità. Nell'anno scolastico 2028-29 i bambini della scuola primaria dovrebbero ridursi di 36 unità; rilevante sia la flessione di iscritti nella scuola dell'infanzia dagli attuali 405 a 320 (-85 bambini) sia la flessione dell'utenza nella secondaria di I grado dagli attuali (2023-24) 574 a, nel 2028-29, 490 alunni (-84 unità).



	Scuole: Statali	Partitarie
Infanzia	-	4
Primaria	3	1
Secondaria I grado	2	1

### Popolazione residente per classe di età

Anno 2034 (31/12)	3-5	6-10	11-13	TOTALE
Residenti nell'area I.C.	311	583	383	1.277

### Alunni frequentanti scuole dell'I.C.

A.S. 2023-2024	Infanzia	Primaria	Second. I°	TOTALE
Totale Alunni I.C.	228	690	543	1.461
di cui: in scuole statali	0	485	358	843
di cui: in scuole paritarie	228	205	185	618



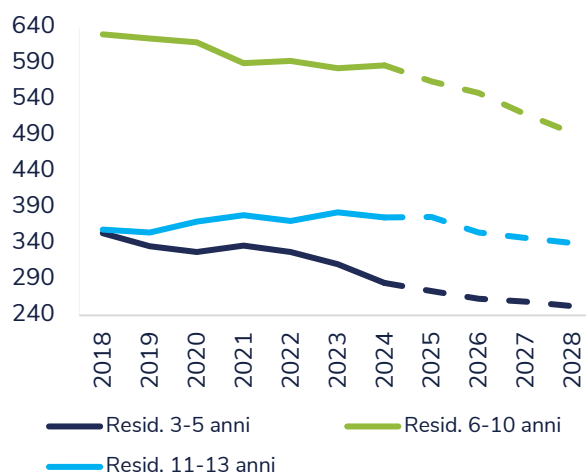
### Previsione popolazione residente per classe di età

Anno 2028 (31/12)	3-5	6-10	11-13	TOTALE
Residenti nell'area I.C.	250	490	340	1.080

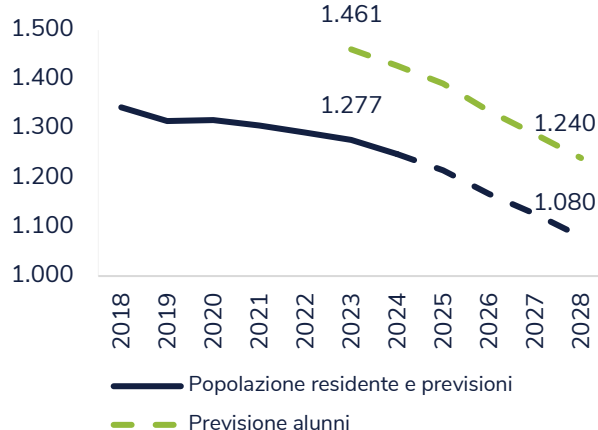
### Previsione alunni frequentanti scuole dell'I.C.

A.S. 2028-2029	Infanzia	Primaria	Second. I°	TOTALE
Totale Alunni I.C.	180	580	480	1.240
di cui: in scuole statali	0	410	320	730
di cui: in scuole paritarie	180	170	160	510

### Dinamica e previsioni della popolazione residente per fasce d'età



### Dinamica e previsioni della popolazione residente e previsione della popolazione scolastica nella fascia 3-13 anni



Nei comuni di **Missaglia** e **Monticello Brianza**, in cui è presente l'Istituto Comprensivo, le previsioni relative alla popolazione residente nella fascia d'età 3-13 anni al 1° gennaio 2029 (anno scolastico 2028-29 in corso), registrano una riduzione nell'ordine del -15,4%. Più elevata la flessione per la fascia 3-5 anni (-19,6%), mentre meno evidente risulta quella relativa alla fascia 6-10 anni (-16%) e ancor più contenuta in quella 11-13 anni (-11,2%).

Le previsioni relative all'andamento della popolazione scolastica nei comuni di **Missaglia** e **Monticello Brianza** registrano una diminuzione di iscritti nel prossimo quinquennio di circa 221 unità. Nell'anno scolastico 2028-29 i bambini della scuola dell'infanzia dovrebbero ridursi di 48 unità; rilevante la flessione di iscritti nella scuola primaria dagli attuali (2023-24) 690 a, nel 2028-29, 580 alunni (-110 unità). In riduzione anche l'utenza nella scuola secondaria di I grado da 543 iscritti a 480, con una perdita prevista di 63 alunni.

Scuole:	Statali	Partitarie
Infanzia	1	3
Primaria	4	-
Secondaria I grado	1	-

### Popolazione residente per classe di età

Anno 2023 (31/12)	3-5	6-10	11-13	TOTALE
Residenti nell'area I.C.	283	535	397	1.215

### Alunni frequentanti scuole dell'I.C.

A.S. 2023-2024	Infanzia	Primaria	Second. I°	TOTALE
Totale Alunni I.C.	246	453	301	1.000
di cui: in scuole statali	67	453	301	821
di cui: in scuole paritarie	179	0	0	179



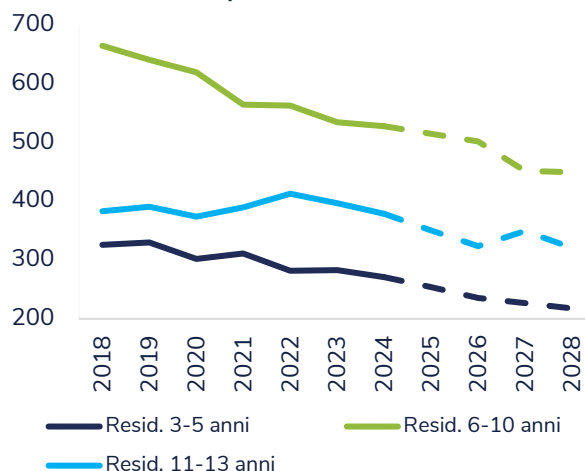
### Previsione popolazione residente per classe di età

Anno 2028 (31/12)	3-5	6-10	11-13	TOTALE
Residenti nell'area I.C.	220	450	320	990

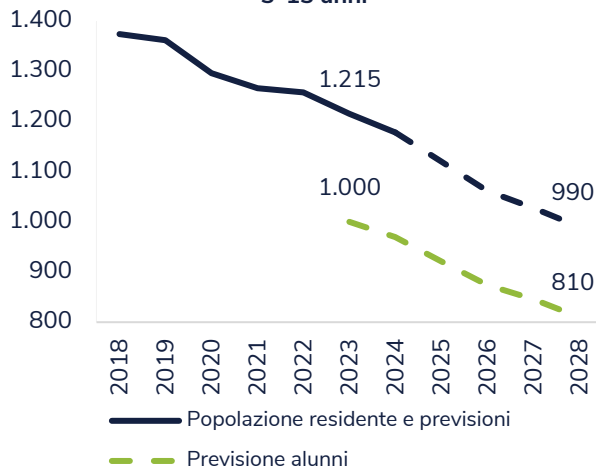
### Previsione alunni frequentanti scuole dell'I.C.

A.S. 2028-2029	Infanzia	Primaria	Second. I°	TOTALE
Totale Alunni I.C.	190	380	240	810
di cui: in scuole statali	50	380	240	670
di cui: in scuole paritarie	140	0	0	140

Dinamica e previsioni della popolazione residente per fasce d'età



Dinamica e previsioni della popolazione residente e previsione della popolazione scolastica nella fascia 3-13 anni



Diffusa riduzione, tra il 2024 e il 2029, della popolazione in età scolare nei comuni che fanno riferimento all'I.C. di Molteno; nel quinquennio, secondo le previsioni demografiche, si dovrebbe registrare una flessione nell'ordine del -18,5% (in valori assoluti da 1.215 unità a 990). Più marcata sarà la diminuzione nella fascia 3-5 anni (-22,3%) corrispondente alla scuola dell'infanzia e nelle fascia 11-13 corrispondente alla scuola secondaria di I grado (-19,4%), meno evidente risulta la flessione nella fascia 6-10 anni, quella della scuola primaria (-15,9%).

Nell'area di riferimento le previsioni indicano una flessione anche di popolazione in età scolare. Nell'arco dei prossimi 5 anni, nell'anno scolastico 2028-29 il numero complessivo di alunni dovrebbe attestarsi intorno alle 810 unità. Nella scuola dell'infanzia si prevede una riduzione dell'utenza, rispetto a quella dell'anno scolastico 2023-24, pari a 56 bambini; più rilevante la caduta di iscritti nella scuola primaria (da 453 a 380 unità) e in quelle nella scuola secondaria di I grado (da 301 a 240).

Scuole:	Statali	Partitarie
Infanzia	2	4
Primaria	5	1
Secondaria I grado	1	1

### Popolazione residente per classe di età

Anno 2023 (31/12)	3-5	6-10	11-13	TOTALE
Residenti nell'area I.C.	372	724	468	1.564

### Alunni frequentanti scuole dell'I.C.

A.S. 2023-2024	Infanzia	Primaria	Second. I°	TOTALE
Totale Alunni I.C.	329	708	481	1.518
di cui: in scuole statali	55	603	398	1.056
di cui: in scuole paritarie	274	105	83	462



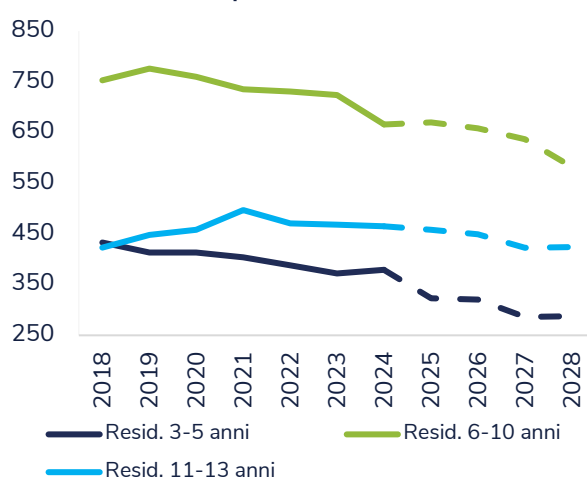
### Previsione popolazione residente per classe di età

Anno 2028 (31/12)	3-5	6-10	11-13	TOTALE
Residenti nell'area I.C.	290	580	420	1.290

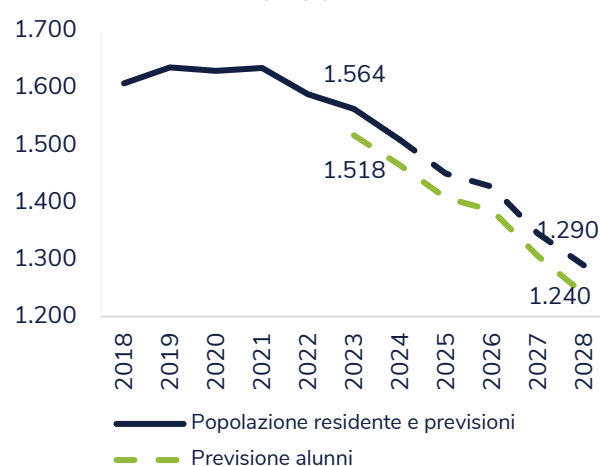
### Previsione alunni frequentanti scuole dell'I.C.

A.S. 2028-2029	Infanzia	Primaria	Second. I°	TOTALE
Totale Alunni I.C.	250	560	430	1.240
di cui: in scuole statali	40	480	360	880
di cui: in scuole paritarie	210	80	70	360

### Dinamica e previsioni della popolazione residente per fasce d'età



### Dinamica e previsioni della popolazione residente e previsione della popolazione scolastica nella fascia 3-13 anni



Le previsioni demografiche relative ai comuni che fanno riferimento all' I.C. «Marco D'Oggiono» di Oggiono registrano una riduzione di popolazione residente con 3-13 anni (che riguarda la scuola dell'infanzia, la scuola primaria e quella secondaria di 1° grado); rispetto al 1° gennaio 2024 la popolazione della fascia dovrebbe diminuire al 1° gennaio 2029 del -17,5% (in valori assoluti dalle 1.564 unità, alle 1.290 unità). Più evidente sarà la flessione nella fascia 3-5 anni (-22%) e nella fascia 6-10 (-19,9%), meno evidente nella fascia 11-13 (-10,3%).

La riduzione di popolazione in età scolare la fascia corrispondente alla scuola dell'infanzia e alla scuola dell'obbligo, prevista in corrispondenza con l'anno scolastico 2028-29 comporterà una flessione del numero di alunni frequentanti. Nella scuola dell'infanzia il numero di iscritti dovrebbe scendere da 329 (anno scolastico 2023-24) a 250 unità nel 2028-29 (-79 bambini); maggiore la flessione prevista nella scuola primaria: gli attuali 708 alunni dovrebbero ridursi a 560, registrando un calo pari a 148 unità. In diminuzione anche gli alunni della scuola secondaria di I grado (da 481 a 430), registrando una perdita pari a 51 unità.

Scuole:	Statali	Partitarie
Infanzia	1	5
Primaria	4	-
Secondaria I grado	4	-

### Popolazione residente per classe di età

Anno 2023 (31/12)	3-5	6-10	11-13	TOTALE
Residenti nell'area I.C.	428	850	568	1.846

### Alunni frequentanti scuole dell'I.C.

A.S. 2023-2024	Infanzia	Primaria	Second. I°	TOTALE
Totale Alunni I.C.	379	745	448	1.572
di cui: in scuole statali	52	745	448	1.245
di cui: in scuole paritarie	327	0	0	327



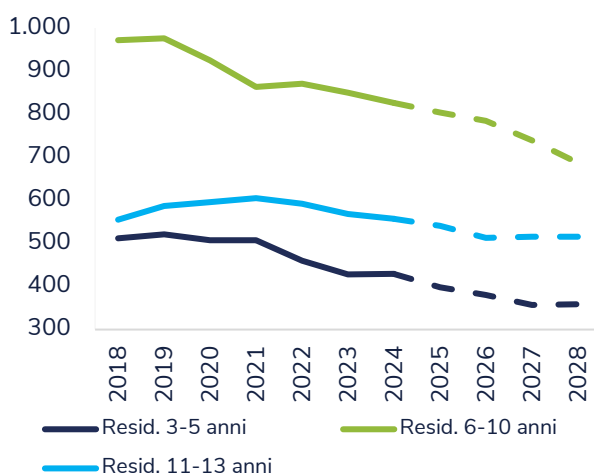
### Previsione popolazione residente per classe di età

Anno 2028 (31/12)	3-5	6-10	11-13	TOTALE
Residenti nell'area I.C.	360	690	520	1.570

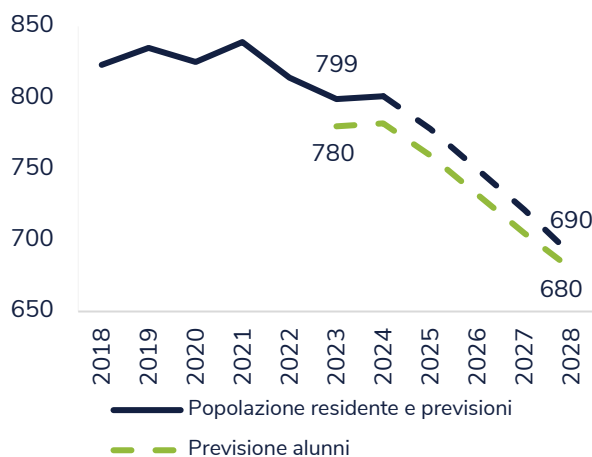
### Previsione alunni frequentanti scuole dell'I.C.

A.S. 2028-2029	Infanzia	Primaria	Second. I°	TOTALE
Totale Alunni I.C.	320	600	410	1.330
di cui: in scuole statali	40	600	410	1.050
di cui: in scuole paritarie	280	0	0	280

### Dinamica e previsioni della popolazione residente per fasce d'età



### Dinamica e previsioni della popolazione residente e previsione della popolazione scolastica nella fascia 3-13 anni



Le previsioni demografiche relative ai comuni che fanno riferimento all' **I.C. di Olgiate Molgora** registrano una riduzione di popolazione residente con 3-13 anni (che riguarda la scuola dell'infanzia, la scuola primaria e quella secondaria di 1° grado); rispetto al 1° gennaio 2024 la popolazione della fascia dovrebbe diminuire al 1° gennaio 2029 del -15% (in valori assoluti dalle 1.846 unità, alle 1.570 unità). Più evidente sarà la flessione nella fascia 6-10 (-18,8%), più contenuta nella fascia 3-5 anni (-15,9%) e meno evidente nella fascia 11-13 (-8,5%).

In linea con l'evoluzione demografica negativa, risulterà in flessione anche l'utenza scolastica, sia nella scuola primaria che in quella secondaria di I grado. Nel primo caso le previsioni relative all'anno scolastico 2028-29 segnalano una riduzione di 145 alunni (da 745 a 600), mentre nel secondo caso il numero di iscritti dovrebbe passare da 448 a 410 con una diminuzione di 38 studenti.

	Scuole: Statali	Partitarie
Infanzia	3	2
Primaria	3	-
Secondaria I grado	1	-

### Popolazione residente per classe di età

Anno 2023 (31/12)	3-5	6-10	11-13	TOTALE
Residenti nell'area I.C.	275	539	424	1.238

### Alunni frequentanti scuole dell'I.C.

A.S. 2023-2024	Infanzia	Primaria	Second. I°	TOTALE
Totale Alunni I.C.	271	509	331	1.111
di cui: in scuole statali	202	509	331	1.042
di cui: in scuole paritarie	69	0	0	69



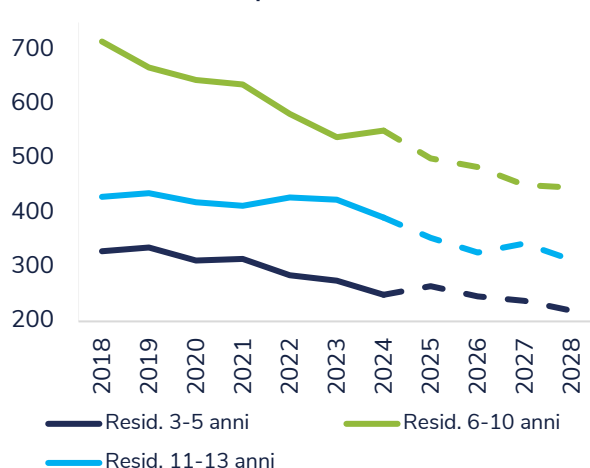
### Previsione popolazione residente per classe di età

Anno 2028 (31/12)	3-5	6-10	11-13	TOTALE
Residenti nell'area I.C.	220	450	310	980

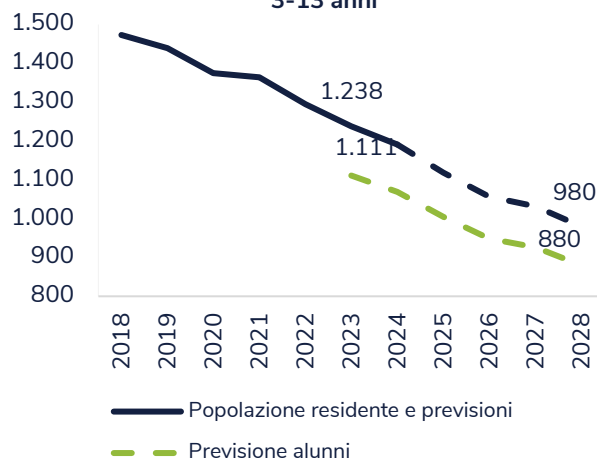
### Previsione alunni frequentanti scuole dell'I.C.

A.S. 2028-2029	Infanzia	Primaria	Second. I°	TOTALE
Totale Alunni I.C.	220	420	240	880
di cui: in scuole statali	160	420	240	820
di cui: in scuole paritarie	60	0	0	60

### Dinamica e previsioni della popolazione residente per fasce d'età



### Dinamica e previsioni della popolazione residente e previsione della popolazione scolastica nella fascia 3-13 anni



Diffusa riduzione, tra il 2024 e il 2029, della popolazione in età scolare nei comuni che fanno riferimento all'I.C. **Giosuè Carducci di Olginate**; nel quinquennio, secondo le previsioni demografiche, si dovrebbe registrare una flessione nell'ordine del -20,8% (in valori assoluti da 1.238 unità a 980). Più marcata sarà la diminuzione nella fascia 11-13 anni (-26,9%) corrispondente alla scuola secondaria di I grado, più contenuta nella fascia 3-5 anni (-20%) corrispondente alla scuola dell'infanzia e di minor rilievo nella fascia 6-10 anni, quella della scuola primaria (-16,5%).

Nell'area di riferimento le previsioni indicano una flessione anche di popolazione in età scolare. Nell'arco dei prossimi 5 anni, nell'anno scolastico 2028-29 il numero complessivo di alunni dovrebbe attestarsi intorno alle 880 unità. Nella scuola dell'infanzia si prevede una riduzione dell'utenza, rispetto a quella dell'anno scolastico 2023-24, pari a 51 bambini; poco più rilevante la caduta di iscritti nella scuola primaria (da 509 a 420 unità) e in quelle nella scuola secondaria di I grado (da 331 a 240).

	Scuole: Statali	Partitarie
Infanzia	1	2
Primaria	2	-
Secondaria I grado	1	-

### Popolazione residente per classe di età

Anno 2023 (31/12)	3-5	6-10	11-13	TOTALE
Residenti nell'area I.C.	91	155	113	359

### Alunni frequentanti scuole dell'I.C.

A.S. 2023-2024	Infanzia	Primaria	Second. I°	TOTALE
Totale Alunni I.C.	85	158	102	345
di cui: in scuole statali	26	158	102	286
di cui: in scuole paritarie	59	0	0	59



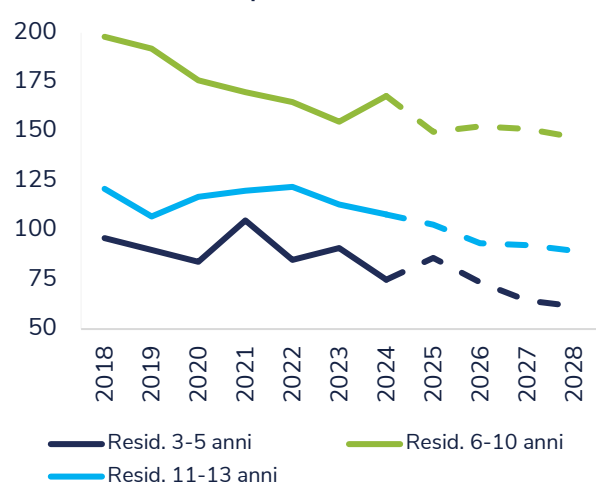
### Previsione popolazione residente per classe di età

Anno 2028 (31/12)	3-5	6-10	11-13	TOTALE
Residenti nell'area I.C.	60	150	90	300

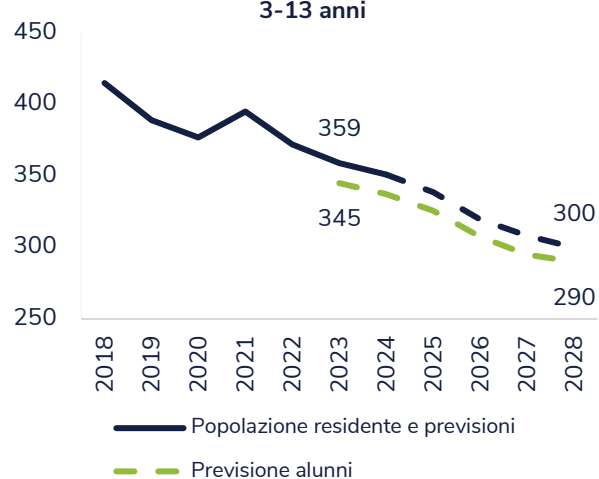
### Previsione alunni frequentanti scuole dell'I.C.

A.S. 2028-2029	Infanzia	Primaria	Second. I°	TOTALE
Totale Alunni I.C.	60	150	80	290
di cui: in scuole statali	20	150	80	250
di cui: in scuole paritarie	40	0	0	40

Dinamica e previsioni della popolazione residente per fasce d'età



Dinamica e previsioni della popolazione residente e previsione della popolazione scolastica nella fascia 3-13 anni



Le previsioni demografiche relative ai comuni che fanno riferimento all'I.C. «Giovanni XXIII» di Premana registrano una riduzione di popolazione residente con 3-13 anni (che riguarda la scuola dell'infanzia, la scuola primaria e quella secondaria di I grado); rispetto al 1° gennaio 2024 la popolazione della fascia dovrebbe diminuire al 1° gennaio 2029 del -16,4% (in valori assoluti dalle 359 unità, alle 300 unità). Più evidente sarà la flessione nella fascia 3-5 anni (-34,1%), più contenuta nella fascia 11-13 (-20,4%) e meno evidente nella fascia 6-10 (-3,2%).

La riduzione di popolazione in età scolare la fascia corrispondente alla scuola dell'infanzia e alla scuola dell'obbligo, prevista in corrispondenza con l'anno scolastico 2028-29 comporterà una flessione del numero di alunni frequentanti. Nella scuola primaria il numero di iscritti dovrebbe scendere da 158 (anno scolastico 2023-24) a 150 unità nel 2028-29 (-8 bambini); maggiore flessione prevista anche nella scuola dell'infanzia: gli attuali 85 alunni dovrebbero ridursi a 60, registrando un calo pari a 25 unità. In diminuzione anche gli alunni della scuola secondaria di I grado (da 102 a 80).

Scuole:	Statali	Partitarie
Infanzia	3	3
Primaria	4	-
Secondaria I grado	1	-

### Popolazione residente per classe di età

Anno 2023 (31/12)	3-5	6-10	11-13	TOTALE
Residenti nell'area I.C.	393	881	613	1.887

### Alunni frequentanti scuole dell'I.C.

A.S. 2023-2024	Infanzia	Primaria	Second. I°	TOTALE
Totale Alunni I.C.	299	723	396	1.418
di cui: in scuole statali	159	723	396	1.278
di cui: in scuole paritarie	140	0	0	140



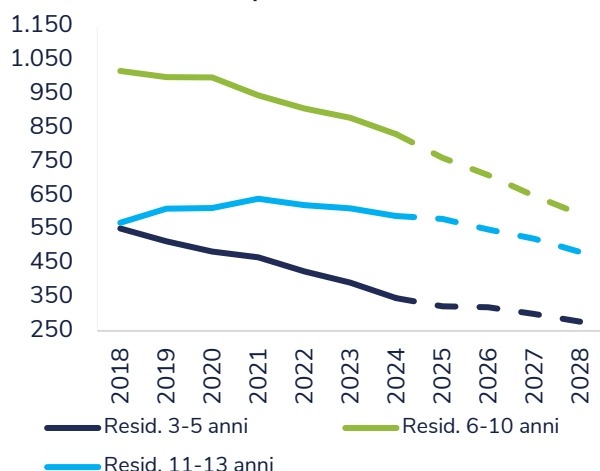
### Previsione popolazione residente per classe di età

Anno 2028 (31/12)	3-5	6-10	11-13	TOTALE
Residenti nell'area I.C.	280	600	480	1.360

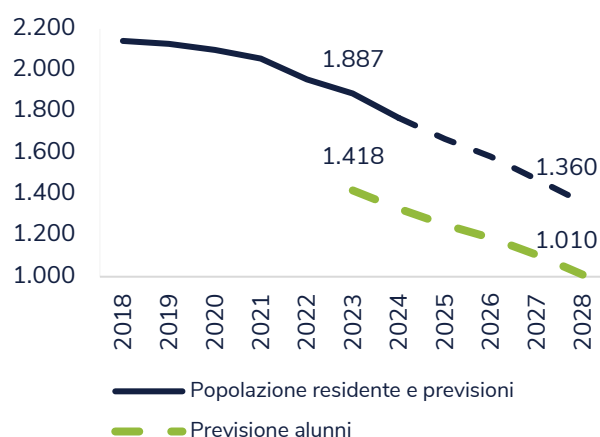
### Previsione alunni frequentanti scuole dell'I.C.

A.S. 2028-2029	Infanzia	Primaria	Second. I°	TOTALE
Totale Alunni I.C.	210	490	310	1.010
di cui: in scuole statali	110	490	310	910
di cui: in scuole paritarie	100	0	0	100

### Dinamica e previsioni della popolazione residente per fasce d'età



### Dinamica e previsioni della popolazione residente e previsione della popolazione scolastica nella fascia 3-13 anni



Diffusa riduzione, tra il 2024 e il 2029, della popolazione in età scolare nei comuni che fanno riferimento all'I.C. di Robbiate; nel quinquennio, secondo le previsioni demografiche, si dovrebbe registrare una flessione nell'ordine del -27,9% (in valori assoluti da 1.887 unità a 1.360). Più marcata sarà la diminuzione nella fascia 6-10 anni (-31,9%) corrispondente alla scuola primaria, più contenuta nella fascia 3-5 anni (-28,8%) corrispondente alla scuola dell'infanzia e di minor rilievo nella fascia 6-10 anni, quella della scuola secondaria di I grado (-21,7%).

In linea con l'evoluzione demografica negativa, risulterà in flessione anche l'utenza scolastica, sia nella scuola primaria che in quella secondaria di I grado. Nel primo caso le previsioni relative all'anno scolastico 2028-29 segnalano una riduzione di 233 alunni (da 723 a 490), mentre nel secondo caso il numero di iscritti dovrebbe passare da 396 a 310 con una diminuzione di 86 studenti in linea con quella dell'infanzia (-89).

Scuole:	Statali	Partitarie
Infanzia	3	1
Primaria	1	1
Secondaria I grado	1	-

### Popolazione residente per classe di età

Anno 2023 (31/12)	3-5	6-10	11-13	TOTALE
Residenti nell'area I.C.	265	527	356	1.148

### Alunni frequentanti scuole dell'I.C.

A.S. 2023-2024	Infanzia	Primaria	Second. I°	TOTALE
Totale Alunni I.C.	268	429	264	961
di cui: in scuole statali	191	305	264	760
di cui: in scuole paritarie	77	124	0	201



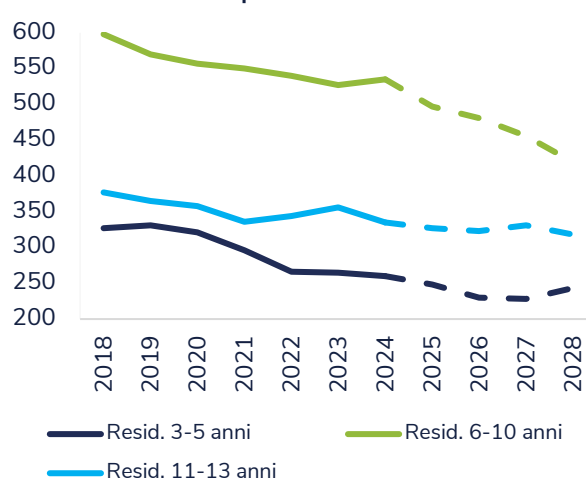
### Previsione popolazione residente per classe di età

Anno 2028 (31/12)	3-5	6-10	11-13	TOTALE
Residenti nell'area I.C.	240	420	320	980

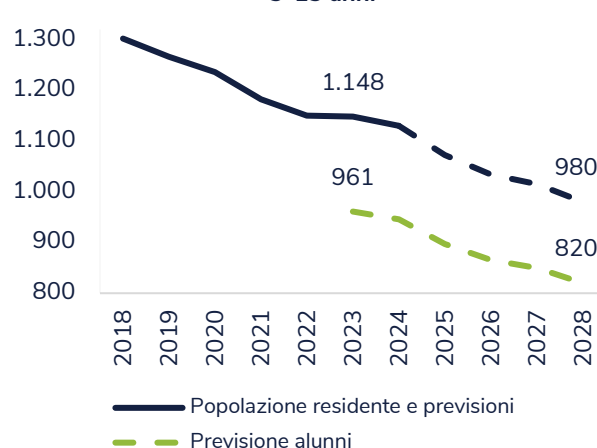
### Previsione alunni frequentanti scuole dell'I.C.

A.S. 2028-2029	Infanzia	Primaria	Second. I°	TOTALE
Totale Alunni I.C.	240	340	240	820
di cui: in scuole statali	170	240	240	650
di cui: in scuole paritarie	70	100	0	170

### Dinamica e previsioni della popolazione residente per fasce d'età



### Dinamica e previsioni della popolazione residente e previsione della popolazione scolastica nella fascia 3-13 anni



Nei comuni di **Oliveto Lario** e **Valmadrera**, in cui è presente l'Istituto Comprensivo, le previsioni relative alla popolazione residente nella fascia d'età 3-13 anni al 1° gennaio 2029 (anno scolastico 2028-29 in corso), registrano una riduzione nell'ordine del -14,6%. Più elevata la flessione per la fascia 6-10 anni (-20,3%), mentre meno evidente risulta quella relativa alla fascia 11-13 anni (-10,1%) e più contenuta in quella 3-5 anni (-9,4%).

Le previsioni relative all'andamento della popolazione scolastica nei comuni di Oliveto Lario e Valmadrera registrano una diminuzione di iscritti nel prossimo quinquennio di circa 141 unità. Nell'anno scolastico 2028-29 i bambini della scuola dell'infanzia dovrebbero scendere di 28 unità; rilevante la flessione di iscritti nella scuola primaria dagli attuali (2023-24) 429 a, nel 2028-29, 340 alunni (-89 unità). In riduzione anche l'utenza nella scuola secondaria di I grado da 264 iscritti a 240, con una perdita prevista di 24 alunni.



## PREVISIONI RELATIVE ALLA POPOLAZIONE CON 14-18 ANNI IN PROVINCIA DI LECCO

In provincia di Lecco anche la popolazione residente nella fascia d'età tra 14 e 18 anni – quella in corrispondenza della scuola secondaria di 2° grado e dei percorsi di leFP – registrerà nei prossimi anni una riduzione. Nel primo quinquennio, tra il 2024 e il 2028, la riduzione sarà più contenuta (da 16.610 unità a fine dicembre 2023 a 16.100 a fine dicembre 2028) e dovrebbe limitarsi intorno al 3% per l'intera provincia: esito di una dinamica più negativa nel distretto di Lecco (-5%) e in quello di Bellano (-4%), mentre di dovrebbero registrare solo riduzioni marginali nel distretto di Merate.

Gli effetti della elevata riduzione della natalità a partire dal 2014–15 peseranno invece in misura significativa sulla popolazione 14-18 anni nel successivo quinquennio, dal 2029 al 2033: in quegli anni la popolazione provinciale (14-18 anni) dovrebbe scendere da 16.100 a 13.760 unità, registrando una variazione percentuale dell'ordine del 17%, con valori del 18% per i distretti di Lecco e Bellano e del 15% per quello di Merate.

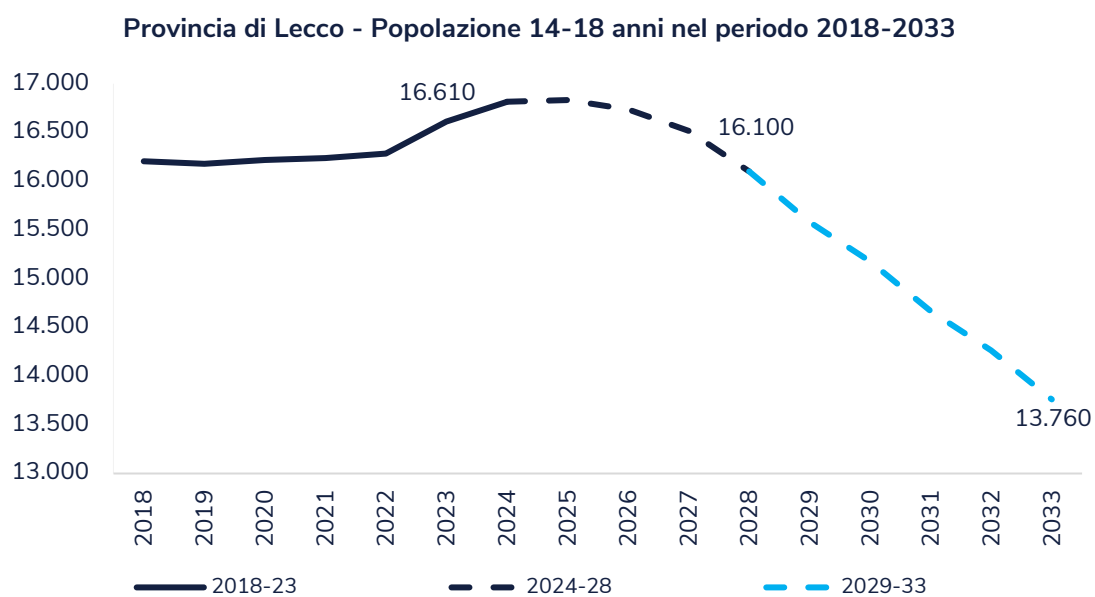
### Provincia di Lecco - Popolazione 14-18 anni prevista nel periodo 2023-2033 per distretto (\*)

Anno	Lecco	Merate	Bellano	TOTALE
2023	8.120	6.050	2.450	16.610
2024	8.200	6.140	2.480	16.810
2025	8.160	6.170	2.500	16.830
2026	8.070	6.160	2.510	16.730
2027	7.950	6.130	2.440	16.520
2028	7.700	6.030	2.360	16.100
Variaz. % 2028 su 2023	-5%	0%	-4%	-3%
2029	7.470	5.810	2.300	15.580
2030	7.280	5.680	2.210	15.170
2031	7.050	5.490	2.120	14.670
2032	6.850	5.320	2.090	14.260
2033	6.610	5.130	2.010	13.760
Variaz. % 2033 su 2023	-18%	-15%	-18%	-17%

(\*) valori arrotondati alle decime. I totali possono non coincidere con la somma dei singoli valori.

Fonte: elaborazione PTS su dati ISTAT, Statistiche demografiche

A livello distrettuale, quello di Lecco perderà circa 1.500 residenti nel prossimo decennio, di cui 400 nel primo quinquennio; nel distretto di Merate la popolazione della fascia 14-18 anni rimarrà quasi invariata, di poco superiore alle 6.000 unità fino al 2028, per poi ridursi di quasi 700 unità nel quinquennio successivo; nel distretto di Bellano nei prossimi cinque anni si registrerà una variazione negativa contenuta in poco meno di 100 unità ma, in linea con il trend provinciale, si registrerà una perdita significativa (di quasi 300 unità) a cavallo del decennio e fino al 2033.



Fonte: elaborazione PTS su dati ISTAT, Statistiche demografiche





Provincia di Lecco

Piazza Stazione, 4 | 23900 Lecco  
Tel. +39 0341 295111 | [www.provincia.lecco.it](http://www.provincia.lecco.it)



Milano | Roma | Verona | Trieste | Genova